

COMUNA
ROSIA DE AMARADIA
JUDETUL GORJ
CIF:4898487
NR.974 DIN 01.02.2023

3 M.F. - A.N.A.F.
Direcția Generală Regională a Finanțelor Publice Craiova
Administrația Județeană a Finanțelor Publice Gorj
Nr. GJG-REG 2091
Ziua Luna Anul 03 -02- 2023

CATRE:
A.J.F.P.GORJ

Va depunem alaturat DAREA DE SEAMA la 31.12.2022. Mentionam faptul ca datele sunt reale exacte si conforme cu realitatea si au fost obtinute in urma inregistrarilor contabile cronologice si sistematice.

A fost verificată egalitatea dintre balanța de verificare generată de sistemul național de raportare Forexbug și balanța de verificare generată prin mijloacele tehnice proprii pentru institutiile subordonate, respectiv Liceul Tehnologic Roșia de Amaradia și Serviciul Comunitar de Utilități publice al Comunei Roșia de Amaradia.

PRIMAR
COTOJMAN ION LIVIU



Insp.fin.cont
BONCU CRISTINA

SITUATIA FLUXURILOR DE TREZORERIE


31.12.2022

pag.: 1 - lei -

COD	DENUMIRE INDICATORI	Total	Casa ct. 5310101	Buget de stat ct. 5200100/7700000	Buget local ct. 5210100/7700000	Buget asigurari sociale de stat ct. 5250101+/7700000	Buget asigurari pentru somaj ct. 5740101+/7700000	Buget Fond national unic de asigurari sociale de sanatate ct. 5710100/7700000	Buget Fond pentru mediu ct. 5750100/7700000	Buget trezoreria statului ct. 5240100/7700000	Buget institutii publice finanțate integral din venituri proprii ct. 5600101/7700000	Buget institutii publice finanțate din venituri proprii si subventii ct. 5610101/7700000	Buget activitati din venituri proprii si buget privatizare ct. 5620101/7700000	Buget imprumuturi externe si interne ct. 5130101+/5140101+/5160101+/5170101/7700000	Buget fonduri externe nerambursabile (sursa D) ct. 5150103/7700000	Alte disponibilitati (ct.5XX)	
0300																	
03002	1. Incasari	10.129.692	2.751.934		-244.707												
03003	2. Plati	8.996.125	2.751.934		5.990.146												
03004	3. Numerar net din activitatea operationala (rd.02-rd.03)	1.333.567			1.333.567												
03007	2. Plati	1.310.798			1.310.798												
03008	3. Numerar net din activitatea de investitii (rd.06-07)	-1.310.798			-1.310.798												
0301																	
03013	IV. CRESTERA (DESCRESTERA) NETA DE NUMERAR SI ECHIVALENT DE NUMERAR (rd.04-rd.08+rd.12)	22.769			22.769												
03014	V. NUMERAR SI ECHIVALENT DE NUMERAR LA INCEPUTUL ANULUI	1.059			1.059												
030141	-sume recuperate primite in excedentul anului precedent	1.059			1.059												
030142	-sume utilizate transferate din excedentul anului precedent																
03015	VI. NUMERAR SI ECHIVALENT DE NUMERAR LA SFARSITUL PERIOADEI (rd.13+rd.14+rd.14.1-rd.14.2-rd.14.3)	21.828															

Conducatorul compartimentului
financiar-comptabil

Viza trezoreriei



BILANT
31.12.2022

pag.: 1 - lei-


COD	DENUMIRE INDICATORI	SOLD LA INCEPUTUL PERIOADEI	SOLD LA SFARSITUL PERIOADEI
0100			
01003	1.Active fixe necorporale (ct.2030000+2050000+2060000+2080100+2080200+2330000-2800300-2800500-2800801-2800809-2900400-2900500-2900801-2900809-2930100*)	1.110.577	1.251.019
01004	2.Instalatii tehnice, mijloace de transport, animale, plantatii, mobilier, aparatura birotica si alte active corporale (ct.2130100+2130200+2130300+2130400+2140000+2310000-2810301-2810302-2810303-2810304-2810400-2910301-2910302-2910303-2910304-2910400-2930200*)	3.291.650	3.855.525
01005	3.Terenuri si cladiri (ct.2110100+2110200+2120101+2120102+2120201+2120301+2120401+2120501+2120601+2120901+2310000-2810100-2810201-2810202-2810203-2810204-2810205-2810206-2810207-2810208-2910100-2910201-2910202-2910203-2910204-2910205-2910206-2910207-2910208-2930200)	20.927.238	24.590.095
01007	5.Active financiare necurente (investitii pe termen lung) peste un an (ct.2600100+2600200+2600300+2650000+2670201+2670202+2670203+2670204+2670205+2670208-2960101-2960102-2960103-2960200), din care:	3.750	3.750
01008	Titluri de participare (ct.2600100+2600200+2600300-2960101-2960102-2960103)	3.750	3.750
01009	6.Creante necurente - sume ce urmeaza a fi incasate dupa o perioada mai mare de un an (ct.4110201+4110208+4130200+4280202+4610201+4610209-4910200-4960200) din care:		31.368
0101			
01015	7.TOTAL ACTIVE NECURENTE (rd.03+04+05+06+07+09)	25.333.215	29.731.757
01019	1.Stocuri (ct.3010000+3020100+3020200+3020300+3020400+3020500+3020600+3020700+3020800+3020900+3030100+3030200+3040100+3040200+3050100+3050200+3070000+3090000+3310000+3320000+3410000+3450000+3460000+3470000+3490000+3510100+3510200+3540100+3540500+3540600+3560000+3570000+3580000+3590000+3610000+3710000+3810000+/-3480000+/-3780000-3910000-3920100-3920200-3920300-3930000-3940100-3940500-3940600-3950100-3950200-3950300-3950400-3950600-3950700-3950800-3960000-3970100-3970200-3970300-3980000-4420803)	912.757	1.152.091
0102	IMPOZIT PE PROFIT		
01021	Creante din operatiuni comerciale, avansuri si alte decontari (ct.2320000+2340000+4090101+4090102+4110101+4110108+4130100+4180000+4250000+4280102+4610101+4610109+4730109**+4810101+4810102+4810103+4810900+4830000+4840000+4890101+4890301-4910100-4960100+5120800) din care:	1.696	1.805
01022	Creante comerciale si avansuri (ct.2320000+2340000+4090101+4090102+4110101+4110108+4130100+4180000+4610101-4910100-4960100),din care:		109
010221	Avansuri acordate(ct.2320000+2340000+4090101+4090102)		109
01023	Creante bugetare (ct.4310100**+4310200**+4310300**+4310400**+4310500**+4310600**+4310700**+4370100**+4370200**+4370300**+4420400+4420802+4440000**+4460100**+4460200**+4480200+4610102+4610104+4630000+4640000+4650100+4650200		

SERVICIUL SINTEZA SI ASISTENTA
ELABORARE SI EXECUTIE
BUGETUL LOCALE
VERIFICAT *Steluta*
NR. 4 DATA 02.02.2023

COD	DENUMIRE INDICATORI	SOLD LA INCEPUTUL PERIOADEI	SOLD LA SFARSITUL PERIOADEI
01024	+4660401+4660402+4660500+4660900+4810101**+4810102**+4810103**+4810900**-4970000), din care:	1.789.716	1.811.787
01025	Creantele bugetului general consolidat (ct.4630000+4640000+4650100+4650200+4660401+4660402+4660500+4660900-4970000)	1.735.229	1.811.787
0103	Creante din operatiuni cu fonduri externe nerambursabile si fonduri de la buget (ct.4500100+4500300+4500501+4500502+4500503+4500504+4500505+4500700+4510100+4510300+4510500+4530100+4540100+4540301+4540302+4540501+4540502+4540503+4540504+4550100+4550301+4550302+4550303+4560100+4560303+4560309+4570100+4570201+4570202+4570203+4570205+4570206+4570209+4570301+4570302+4570309+4580100+4580301+4580302+4610103+4730103**+4740000+4760000), din care:	2.451.654	3.492.670
01030	Total creante curente (rd.21+23+25+27)	4.243.066	5.306.262
01033	Conturi la trezorerie, casa in lei. (ct.5100000+5120101+5120501+5130101+5130301+5130302+5140101+5140301+5140302+5150101+5150103+5150301+5150500+5150600+5160101+5160301+5160302+5170101+5170301+5170302+5200100+5210100+5210300+5230000+5250101+5250102+5250301+5250302+5250400+5260000+5270000+5280000+5290101+5290201+5290301+5290400+5290901+5310101+5410101+5500101+5520000+5550101+5550400+5570101+5580101+5580201+5590101+5600101+5600300+5600401+5610101+5610300+5620101+5620300+5620401+5710100+5710300+5710400+5740101+5740102+5740301+5740302+5740400+5750100+5750300+5750400-7700000)	1.059	23.828
J104	Total disponibilitati si alte valori (rd.33+33.1+35+35.1)	1.059	23.828
01040	7.TOTAL ACTIVE CURENTE (rd.19+30+31+40+41+41.1+42)	5.156.882	6.482.181
01046	8.TOTAL ACTIVE (rd.15+45)	30.490.097	36.213.938
0105			
01054	2.Imprumuturi pe termen lung (ct.1610200+1620200+1630200+1640200+1650200+1660201+1660202+1660203+1660204+1670201+1670202+1670203+1670208+1670209-1690200)	346.319	352.283
01058	TOTAL DATORII NECURENTE (rd.52+54+55)	346.319	352.283
0106			
01060	1.Datorii comerciale, avansuri si alte decontari (ct.2690100+4010100+4030100+4040100+4050100+4080000+4190000+4620101+4620109+4730109+4810101+4810102+4810103+4810900+4830000+4840000+4890201+5090000+5120800), din care:	277.421	1.089.020
01061	Datorii comerciale si avansuri (ct.4010100+4030100+4040100+4050100+4080000+4190000+4620101), din care:	277.421	1.089.020
01062	2.Datorii catre bugete (ct.4310100+4310200+4310300+4310400+4310500+4310600+4310700+4370100+4370200+4370300+4400000+4410000+4420300+4420801+4440000+4460100+4460200+4480100+4550501+4550502+4550503+4620109+4670100+4670200+4670300+4670400+		

COD	DENUMIRE INDICATORI	SOLD LA INCEPUTUL PERIOADEI	SOLD LA SFARSITUL PERIOADEI
010631	4670500+4670900+4730109+4810900),din care: Contributii sociale (ct.4310100+4310200+4310300+4310400+4310500+ 4310600+4310700+4370100+4370200+4370300)	117.459	136.270
0107		101.239	117.345
01072	6.Salariile angajatilor (ct.4210000+4230000+4260000+4270100+4270300+ 4280101)	162.199	186.037
01075	9.Provizioane (ct.1510101+1510102+1510103+1510104+1510108)	18.029	
01078	10.TOTAL DATORII CURENTE (rd.60+62+65+70+71+72+73+74+75)	575.108	1.411.327
01079	11.TOTAL DATORII (rd.58+78)	921.427	1.763.610
0108			
01080	12.ACTIVE NETE = TOTAL ACTIVE - TOTAL DATORII = CAPITALURI PROPRII (rd.80=rd.46-79=rd.90)	29.568.670	34.450.328
01084	1.Rezerve, fonduri (ct.1000000+1000101+1000201+1000202+1000301+ 1000401+1000402+1010000+1020101+1020102+1020103+ 1030000+ 1040101+1040102+1040103+1050100+1050200+1050300+ 1050400+1050500+/-1060000+1060000+1320000+1330000)	19.528.209	25.529.721
01085	2.Rezultatul reportat (ct.1170000-sold creditor)	8.592.434	9.903.558
01087	4.Rezultatul patrimonial al exercitiului (ct.1210000-sold creditor)	1.448.027	
01088	5.Rezultatul patrimonial al exercitiului (ct1210000- sold debitor)		982.951
0109			
01090	6.TOTAL CAPITALURI PROPRII (rd.84+85-86+87-88)	29.568.670	34.450.328

Conducatorul institutiei

Conducatorul compartimentului
financiar- contabil


CONTUL DE REZULTAT PATRIMONIAL

31.12.2022

pag.: 1 - lei -

COD	DENUMIRE INDICATORI	An precedent	An curent
0200			
02002	1.Venituri din impozite, taxe, contributi de asigurari si alte venituri ale bugetelor (ct.7300100+7300201+7300202+7300203+7310100+7310200+7320100+ 7330000+7340000+7350100+7350200+7350300+7350400+7350500+ 7350601+7350602+7360100+7390000+7450100+ 7450200+7450300+7450400+ 7450500+7450700+7450900+7460100+7460200+7460300+7460900)	5.473.382	5.934.434
02003	2.Venituri din activitati economice (ct.7210000+7220000+7510100+7510200+/-7090000)	259.716	284.566
02004	3.Finantari, subventii, transferuri, alocatii bugetare cu destinatie speciala (ct.7510500+7710000+7720100+7720200+7740100+7740200+7750000+ 7760000+7780000+7790101+7790109)	4.980.914	5.166.733
02005	4.Alte venituri operationale (ct.7140000+7180000+7500000+7500100+7500200 +7510300+7510400+7810200+7810300+7810401+7810402+7770000)	186.997	225.116
02006	TOTAL VENITURI OPERATIONALE (rd.02+03+04+05)	10.901.009	11.610.849
02008	1.Salarii si contributiile sociale aferente angajatilor (ct.6410000+6420000+6450100+ 6450200+6450300+6450400+6450500+6450600+6450700+6450800+6460000+ 6470000)	3.376.479	3.633.610
02009	2.Subventii si transferuri (ct.6700000+6710000+6720000+6730000+6740000+ 6750000+6760000+6770000+6780000+6790000)	675.879	1.002.081
0201			
02010	3.Stocuri, consumabile, lucrari si servicii executate de terti (ct.6010000+6020100+ 6020200+6020300+6020400+6020500+6020600+6020700+6020800+6020900+ 6030000+6060000+6070000+6080000+6090000+6100000+6110000+6120000+ 6130000+6140000+6220000+6230000+6240100+6240200+6260000+6270000+ 6280000+6290100)	1.622.939	1.762.152
02011	4.Cheltuieli de capital, amortizari si provizioane (ct.6810100+ 6810200+6810300+6810401+6810402+6820101+6820109+ 6820200+6890100+6890200)	3.777.685	6.194.098
02013	TOTAL CHELTUIELI OPERATIONALE (rd.08+09+10+11+12)	9.452.982	12.591.941
02015	- EXCEDENT (rd.06-rd.13)	1.448.027	
02016	- DEFICIT (rd.13-rd.06)		981.092
0202			
02023	- EXCEDENT (rd.15+20-16-21)	1.448.027	
02024	- DEFICIT (rd.16+21-15-20)		981.092
02026	IX. CHELTUIELI EXTRAORDINARE (ct.6900000+6910000)		1.859
02029	- DEFICIT (rd.26-rd.25)		1.859
020292	- EXCEDENT (rd.23+28-24-29)	1.448.027	
020293	- DEFICIT (rd.24+29-23-28)		982.951
0203			
02031	- EXCEDENT (rd.29.2-29.4)	1.448.027	
02032	- DEFICIT (rd.29.3+29.4)		982.951

Conducatorul institutiei



Conducatorul compartimentului
financiar- contabil

Situatia activelor si datoriilor institutiilor publice
din administratia locala
31.12.2022

pag.: 1 - lei -

COD	DENUMIRE INDICATORI	Sold la inceputul anului	Sold la sfarsitul perioadei
1800			
18005	Disponibilitati in lei ale institutiilor publice locale si ale institutiilor publice de subordonare locala, la trezorerii (ct.5100000+5120101+5120501+5150101+5150103+5150500+5150600+5160101+5160301+5160302+5170101+5170301+5170302+5210100+5210300+5280000+5290201+5290301+5290400+5290901+5410101+5500101+ 5520000+5550101+5570101+5580101+5580201+5600101+5600300+5610101+5610300+5620101+5620300-7700000), din care:	1.059	23.828
18008	Total (in baze cash) (rd.04+05)	1.059	23.828
1801			
18010	Total (in baze accrual)(rd.08+09)	1.059	23.828
1814			
18141	Participatiile autoritatilor locale la alte societati care nu sunt organizate pe actiuni (regii autonome,srl,comandita, etc.) (ct.2600300-2960103)	3.750	3.750
18142	Total (la valoarea de intrare mai putin ajustarile cumulate pentru pierderea de valoare) (rd.141)	3.750	3.750
1816			
18165	Creante comerciale curente legate de livrari de bunuri si servicii de catre autoritatile locale sau de institutii subordonate acestora(ct.2320000+2340000+4090101+4090102+4110101+4110108+4130100+4180000+4610101-4910100-4960100) Total(rd.166+167+168+172)din care de la:		109
18168	-de la institutiile publice, din care: (rd.169+170+171)		109
1817			
18170	-Administratia locala (exclusiv fondurile de securitate sociala)(S1313)		109
18176	1.Creante ale bugetului local (ct.4640000-4970000). Total (rd.177+178+179+183), din care:	1.735.229	1.811.787
18177	- de la gospodariile populatie (S14)	1.726.260	1.791.775
18178	- de la societati nefinanciare (S11)	8.969	20.012
18185	Total creante (rd.176+184)	1.735.229	1.811.787
1828			
18286	Credite pe termen lung primite (contractate, garantate, asimilate,etc) de institutiile publice locale (ct.1620200+1630200+1670201+1670202+1670203+1670209).Total (rd.287+288+289+289.1) din care acordate de:	346.319	352.283
18288	- Alti rezidenti (Alti intermediari financiari,exclusiv societatile de asigurare si fondurile de pensii,Auxiliari financiari, Societati de asigurare, Fondurile de pensii (S125,S126,S128,S129)	346.319	352.283
1829			
18290	Total (in baze cash)(rd.286)	346.319	352.283
1832			
18320	Datorii comerciale curente legate de livrari de bunuri si servicii (ct.4010100+4030100+ 4040100+4050100+4080000+4190000+4620101). Total (rd.321+322+326+327) din care catre:	277.421	1.089.020
18321	-Societati nefinanciare (S11)	277.421	1.089.020
1833			
18331	Datoriile institutiilor publice din administratia locala catre bugete (ct.4310100+4310200+4310300+4310400+4310500+4310600+4310700+4370100+4370200+4370300+4420300+4420801+4440000+4460100+4460200+4480100)	117.459	136.270
18332	Salariile angajatilor (ct.4210000+4230000+4260000+4270100+4270300+4280101)	162.199	186.037

COD	DENUMIRE INDICATORI	Sold la inceputul anului	Sold la sfarsitul perioadei
18335	Total (rd.331+332+333+334)	279.658	322.307
1834			
18343	Provizioane curente (ct.1510101+1510102+1510103+1510104+1510108), din care:	18.029	
183432	Provizioane curente reprezentand drepturi de natura salariala stabilite in favoarea personalului din sectorul bugetar prin titluri devenite executorii (din soldul ct.1510103)	18.029	

Conducatorul institutiei

Conducatorul compartimentului
financiar- contabil

A handwritten signature in blue ink, consisting of a stylized 'A' followed by a horizontal line and a vertical stroke.

DIRECTIA GENERALA A
FINANTELOR PUBLICE JUDETUL GORJ

VENITURILE SI CHELTUIELILE BUGETELOR
LOCALE PE UNITATI ADMINISTRATIV TERITORIALE

31.12.2022

- lei -

Denumire Indicatori	Cod Indicator	Nr. rand	Prevederi Anuale	Realizat
A	B	C	1	2
I. COMUNE	000102	2400 24001		
VENITURI TOTAL			11.215.880	7.242.707
Venituri proprii	4990	24002	3.311.610	2.388.998
I.Venituri curente, din care:	000202	24003	7.213.610	6.217.710
a) Cote si sume defalcate din impozitul pe venit	0402	24004		
-cote defalcate din impozitul pe venit	040201	24005	512.000	497.084
-sume alocate din cotele defalcate din impozitul pe venit pentru echilibrarea bugetelor locale	040204	24006		
			729.630	729.624
b) Sume defalcate din taxa pe valoarea adaugata	1102	24007		
-sume defalcate din taxa pe valoarea adaugata pentru finantarea cheltuielilor descentralizate la nivelul comunelor, oraselor,municipiilor si sectoarelor Municipiului Bucuresti	110202	24009		
			2.220.000	2.150.465
		2401		
-sume defalcate din taxa pe valoarea adaugata pentru echilibrarea bugetelor locale	110206	24012		
			1.682.000	1.678.247
		2402		
4. Subventii de la alte nivele ale administratiei publice	420002	24022		
-subventii de la bugetul de stat	4202	24023	2.794.970	1.008.651
-subventii de la alte administratii	4302	24024	2.597.770	1.003.220
Sume primite de la UE/alti donatori in contul platilor efectuate si prefinantari aferente cadrului financiar 2014-2020	4802	240242	197.200	5.431
			1.207.300	16.346
CHELTUIELI TOTAL	5002	24025	11.215.880	7.219.938
Excedent	9802	24026		22.769
		2411		
CORELATHI	000102	24112		
VENITURI TOTAL			11.215.880	7.242.707
Venituri proprii	4990	24113	3.311.610	2.388.998
I.Venituri curente, din care:	000202	24114	7.213.610	6.217.710
a) Cote si sume defalcate din impozitul pe venit	0402	24115		
			1.541.630	1.526.708

**VENITURILE SI CHELTUIELILE BUGETELOR
LOCALE PE UNITATI ADMINISTRATIV TERITORIALE**

31.12.2022

- lei -

Denumire Indicatori	Cod Indicator	Nr. rand	Prevederi Anuale	Realizat
A	B	C	1	2
-cote defalcate din impozitul pe venit	040201	24116	512.000	497.084
-sume alocate din cotele defalcate din impozitul pe venit pentru echilibrarea bugetelor locale	040204	24117		
			729.630	729.624
b) Sume defalcate din taxa pe valoarea adaugata	1102	24118		
		2412	3.902.000	3.828.712
-sume defalcate din taxa pe valoarea adaugata pentru finantarea cheltuielilor descentralizate la nivelul comunelor, oraselor,municipiilor si sectoarelor Municipiului Bucuresti	110202	24120		
			2.220.000	2.150.465
-sume defalcate din taxa pe valoarea adaugata pentru echilibrarea bugetelor locale	110206	24123		
		2413	1.682.000	1.678.247
4. Subventii de la alte nivele ale administratiei publice	420002	24133		
			2.794.970	1.008.651
-subventii de la bugetul de stat	4202	24134	2.597.770	1.003.220
-subventii de la alte administratii	4302	24135	197.200	5.431
Sume primite de la UE/alti donatori in contul platilor efectuate si prefinantari aferente cadrului financiar 2014-2020	4802	241352		
			1.207.300	16.346
CHELTUIELI TOTAL	5002	24136	11.215.880	7.219.938
Excedent	9802	24137		22.769

Conducatorul institutiei



**Conducatorul compartimentului
financiar- contabil**

Situatia platilor efectuate si a sumelor declarate pentru cota-parte aferenta cheltuielilor finantate din FEN postaderare

31.12.2022

Cod indicator	Denumirea programului cu finantare UE	Plati efectuate de la titlul 56 si 58	din care:		Pag.: 1 - lei -										din care:				
			Plati efectuate pentru cota-parte FEN (alinea02)	Plati efectuate pentru cota-parte FEN (alinea02)	01	02	03	04	05	06	07	08	09	10	11	12	13	14	15
1003	A																		
1005	Programe din Fondul European Agricol de Dezvoltare Rurala (FEADR) (5804)	136.475	57.725																
1009																			
10099	Total	136.475	57.725																

Conducatorul institutiei

Conducatorul compartimentului financiar-contabil



Situatia platilor efectuate
din fonduri externe nerambursabile postaderare (titlul 56, titlul 58 si titlul 60) la data de

31.12.2022

Anexa 27

Pag.: 1 - lei -

Denumirea indicatorilor	Cod rand	Buget de stat (s 01-stat)	Buget local (s 02-local)	Bugetul asigurarilor sociale de stat (s 03-bass)	Bugetul asigurarilor pentru somaj (s 04-somaj)	Bugetul fondului national unic de asigurari sociale de sanatate (s05-sanatate)	Bugetul institutiilor publice si activitatilor finantate integral sau partial din venituri proprii (s10-local)	Bugetul fondurilor externe nerambursabile (s08-stat+asigurari+local)	Bugetul creditelor externe (s06-stat+local)	Bugetul creditelor interne (s07-stat+local)	Pag.: 1 - lei -	
											Bugetul institutiilor publice si activitatilor finantate integral sau partial din venituri proprii (s20-stat+asigurari+autonome)	10
A		01	02	03	04	05	06	07	08	09	10	
Total plati (titlul VIII cod56+ titlul X cod58) (rd.2+rd.11)	5600 5601		136.475									
Total plati (titlul X cod58) (rd.12 la rd.19)	5601 56011		136.475									
Active nefinanciare (titlul XV)	56019		136.475									

Conducatorul institutiei

Conducatorul compartimentului
financiar- contabil

**Situatia modificarilor in structura
activelor nete/capitalurilor**

31.12.2022

Anexa 34

pag.: 1 -lei-

Denumirea elementului de capital	Cod	Sold la inceputul anului	Cresteri	Reduceri	Sold la sfarsitul anului
A	B	1	2	3	4
Fondul bunurilor care alcatuiesc domeniul public al unitatilor administrativ-teritoriale (ct.1030000)	2500 25004	18.831.620	6.084.273	82.761	24.833.132
Fondul bunurilor care alcatuiesc domeniul privat al unitatilor administrativ-teritoriale (ct.1040101)	25005	349.552			349.552
Rezerve din reevaluare (ct.1050100+1050200+1050300+1050400+1050500)	25006	347.037			347.037
Rezultatul reportat (ct.1170000 - sold creditor)	2501 25017	8.592.434	1.479.226	168.102	9.903.558
Rezultatul patrimonial al exercitiului (ct.1210000 - sold creditor)	25019	1.448.027		1.448.027	
Rezultatul patrimonial al exercitiului (ct.1210000 - sold debtor)	2502 25020		12.593.800	11.610.849	982.951
Total capitaluri proprii(rd.01 la 17 - rd.18+rd.19-rd.20)	25021	29.568.670			34.450.328



SITUAȚIA ACTIVELOR FIXE AMORTIZABILE
31.12.2022

Anexa 35a
- lei -


DENUMIREA ACTIVELOR FIXE	Cod	Existența 31.12.2022		SOLD LA INCEPUTUL ANULUI	CREȘTERI					alte caz
		1	2		3	TOTAL din care:	diferențe din reevaluare	achiziții*	transferuri primite cu titlu gratuit	
A	B				4-5-6-7-8-9	5	6	7	8	9
Concesiuni, brevete, mărci, mărci comerciale, drepturi și active similare (ct.2050000)	003									
Alte active fixe necorporale(ct.2080100,2080200)	004			5000						
TOTAL	005			5000						
Construcții (ct.212) din care:	008			266.930						
-alte active fixe încadrate în grupa construcții (ct.2120901) din care:	016			266.930						
Instalații tehnice mijloace de transport, animale și plantații (ct.2130100,2130200,2130300,2130400)	017			472.490	145.990		23.070			123.910
Mobilier, aparatură birotică, echipamente de protecție a valcilor umane și materiale și alte active fixe corporale (ct.2140000)	018			127.510	145.960		23.070			123.910
TOTAL	019			865.030	145.960		23.070			123.910
TOTAL-ACTIVE FIXE	020			945.471	145.960		23.070			123.910



DENUMIREA ACTIVELOR FIXE	REDUCERI						SOLD LA SFARSITUL ANULUI	Ajustari de valoare (amortizari si ajustari pentru depreciere)				Valoarea contabila neta, din care:				
	TOTAL Cod din care:	Diferente din reevaluare**)	Eliminare amortizare**)	dezmembrari si casari	transferuri cu titlu gratuit	vanzari		alte cai	18	19	20	21=18+19+20	22=17-21-23-24	23=17-21-22-24	24=17-21-22-23	
																10-11-12-13+ 14+15+16
A	B	10-11-12-13+ 14+15+16	11	12	13	14	15	16	17=3+4+10	18	19	20	21=18+19+20	22=17-21-23-24	23=17-21-22-24	24=17-21-22-23
00	00	00	00	00	00	00	00	00	00	00	00	00	00	00	00	00
Concesiuni, brevete, licente, marci comerciale, drepturi si active similare (ct.2050000)									9,696	5,710	1,912		7,622		2,074	
Alte active fixe		44,454			44,454				24,382	68,836		44,454	24,382			
TOTAL		44,454			44,454				34,078	74,536	1,912	44,454	32,094		2,074	
Constructii (ct.212) din care:		00							266,938	12,761	10,277		23,038		243,892	
01	01	01							266,938	12,761	10,277		23,038		243,892	
alte active fixe incadrate in grupa (ct.2120001) din care:		01							611,699	396,596	53,326	3,714	446,182		165,517	
Instalatii tehnice, mijloace de transport, animale si plantatii (ct.2130100, 2130200, 2130300, 2130400)		01			6,777				18							
Mobilier, aparatura birou, echipamente de protectie a valorilor umane si mate- riale si alte active fixe corporale (ct.2140000)		01							110,625	61,041	16,448	15,055	62,446		48,179	
TOTAL		01			16,804				989,254	470,392	80,048	18,769	531,666		457,588	
TOTAL ACTIVE FIXE		02			68,107				1,023,332	544,938	81,953	63,223	563,670		459,662	

Conducatorul institutiei

Conducatorul compartimentului
financiar-contabil



Handwritten signature in blue ink.

SITUATIA ACTIVELOR FIXE NEAMORTIZABILE

31.12.2022


Anexa
35b

- lei -

DENUMIREA ACTIVELOR FIXE	Cod	Existent la 31.12.2022			SOLD LA INCEPUT UL ANULUI	CRESTERI					alte cazi
		UM	UM	UM		TOTAL din care	diferente din reevaluari	achizitii	transferuri primit e cu titlu gratuit	donatii, sponsoriza ri	
A	B	1	2	3	4	5=6+7+8+9+1	6	7	8	9	10
Active fixe necorporale in curs de executie (ct.2330000)	00										
TOTAL	003				1.106.591	267.854		267.854			
Terenuri (ct.2110100)	004				1.106.591	267.854		267.854			
Construcții (ct.212) din care:	007	91.82			601.653	70.492		70.492			
- drumuri publice, exclusiv poduri, podete, pasarele si viaducte si tunele (ct.2120101)	008				16.249.309	5.227.742		282.075	61.091		4.884,5%
	009				8.456.383	1.016.124					1.016,124
alte active fixe in cadrul grupului constructii (ct.2120901)	01				7.792.926	4.211.618		282.075	61.091		3.868,452
Instalatii tehnice, mijloace de transport, animale si plante (ct.2130100+2130200+2130300+2130400)	016				2.266.110	917.622		451.609			466,019
Mobilier, aparatura birou, echipamente de protectie a valorilor umane si materiale si alte active fixe corporale (ct.2140000)	017				55.106						
Active fixe corporale in curs de executie (ct.2310000)	018				4.641.169	506.388		506.388			
TOTAL	019				23.822.341	6.722.244		1.240.066	131.583		5.350,595
TOTAL ACTIVE FIXE	02				24.928.932	6.990.098		1.507.920	131.583		5.350,595



DENUMIREA ACTIVELOR FIXE	Cod	REDUCERI							SOLD LA SFARSITUL ANULUI	Valoarea aferenta activelor fixe neamortizabile					
		TOTAL din care:	Reevaluare	dezmembrari	transferari/ vanzari	alte cali	Fondul activelor fixe necorporale ct.1000000+ 1000101+ 1000201+ 1000202+ 1000301+	Domeniul public al statului ct.1010000		Domeniul privat al statului ct.1020101	Proprietatea privata a institutiilor publice ct.1020102	Domeniul public al U.A.T. ct.1030000	Domeniul privat al U.A.T. ct.1040101	Proprietatea privata a institutiilor publice din administratia locala ct.1040102	
A	B	11=12+13+ 14+15+16	12	13	14	15	16	17=4+5-11 17=18+19+20+21+ 22+23+24	19	20	21	22	23	24	
Active fixe necorporale in curs de executie (ct.2330000)	00														
TOTAL	003	125.500					125.500	1.248.945							
Terenuri (ct.2110100)	004	125.500					125.500	1.248.945							
Constructii (ct.212) din care:	007	70.492			70.492			610.653					261.101		
- drumuri publice exclusiv si viaducte si tunele (ct.2120101)	008	127.853			61.091			21.349.198					21.349.198		
	009			66.762											
	01							9.472.507					9.472.507		
alte active fixe incadrate in grupa constructii (ct.2120901)	016	127.853			61.091								11.876.691		
Instalatii tehnice, mijloace de transport, animale si plante (ct.2130100+2130200+2130300+2130400)	017														
Mobilier, aparatura birou, echipamente de protectie a valorilor umane si materiale si alte active fixe corporale (ct.2140000)	018	15.498		15.498				3.168.234					3.168.234		
Active fixe corporale in curs de executie (ct.2310000)	019							54.599					54.599		
TOTAL	02	2.342.209					2.342.209	2.805.348					24.833.132		
TOTAL ACTIVE FIXE	021	2.556.558			131.583		2.342.209	27.988.032					24.833.132		
	022	2.682.053			131.583		2.467.709	29.236.977					24.833.132		



I. PLATI RESTANTE
31.12.2022

pag. 1 - lei -

DENUMIRE INDICATORI	COD	Sold la inceputul anului	Sold la finele perioadei	
			TOTAL	Din care: aferent sumelor angajate cu prevederi bugetare
PLATI RESTANTE-TOTAL (rd.150+300) din care:	4000			
-sub 30 de zile(rd.151+301)	40001	159.411	493.224	493.224
- peste 30 de zile (rd.152+302)	40002	49.467	421.746	421.746
- peste 120 zile (rd.154+304)	40003	24.296	69.629	69.629
	40005	85.648	1.849	1.849
	4015			
FUNCTII RESTANTE - TOTAL SECTIUNEA DE FUNCTIONARE (rd.160+170+240+250+270+280+290) din care:	40150	53.963	493.224	493.224
-sub 30 de zile(rd.161+171+241+251+271+281+291)	40151	29.667	421.746	421.746
- peste 30 de zile (rd.162+172+242+252+272+282+292)	40152	24.296	69.629	69.629
- peste 120 zile (rd.165+174+245+257+274+284+294)	40154		1.849	1.849
	4016			
Plati restante catre furnizori,creditori din operatii comerciale (ct.4010100,ct.4030100,ct.4620101,ct.4620109) (rd.161+162+163+165+166) din care:	40160	53.963	493.224	493.224
-sub 30 de zile	40161	29.667	421.746	421.746
- peste 30 de zile	40162	24.296	69.629	69.629
- peste 120 zile	40165		1.849	1.849
	4030			
PLATI RESTANTE-TOTAL SECTIUNEA DEZVOLTARE (rd.310+320+330), din care:	40300	105.448		
- sub 30 de zile(rd.311+321+331)	40301	19.800		
- peste 120 zile (rd.315+324+334)	40304	85.648		
	4031			
Plati restante catre furnizori,creditori din operatii comerciale (ct.4040100,ct.4050100,ct.4620101,ct.4620103,ct.4620109) (rd.311+312+313+315+316),din care:	40310	105.448		
- sub 30 de zile	40311	19.800		
- peste 120 zile	40315	85.648		

Conducatorul institutiei


Conducatorul compartimentului
financiar contabil

I. PLATI RESTANTE
-bugete locale-
31.12.2022

pag. 2 - lei -

DENUMIRE INDICATORI	COD	Sold la inceputul anului	Sold la finele perioadei	
			TOTAL	Din care: aferent sumelor angajate cu prevederi bugetare
PLATI RESTANTE-TOTAL (rd.150+300) din care:	4200			
-sub 30 de zile(rd.151+301)	42001	154.654	493.224	493.224
- peste 30 de zile (rd.152+302)	42002	44.710	421.746	421.746
- peste 120 zile (rd.154+304)	42003	24.296	69.629	69.629
	42005	85.648	1.849	1.849
	4215			
PLATI RESTANTE - TOTAL SECTIUNEA DE FUNCTIONARE	42150			
(ra.160+170+240+250+270+280+290) din care:		49.206	493.224	493.224
-sub 30 de zile(rd.161+171+241+251+271+281+291)	42151	24.910	421.746	421.746
- peste 30 de zile (rd.162+172+242+252+272+282+292)	42152	24.296	69.629	69.629
- peste 120 zile (rd.165+174+245+257+274+284+294)	42154		1.849	1.849
	4216			
Plati restante catre furnizori,creditori din operatii comerciale	42160			
(ct.4010100,ct.4030100,ct.4620101,ct.4620109)				
(rd.161+162+163+165+166) din care:		49.206	493.224	493.224
-sub 30 de zile	42161	24.910	421.746	421.746
- peste 30 de zile	42162	24.296	69.629	69.629
- peste 120 zile	42165		1.849	1.849
	4230			
PLATI RESTANTE-TOTAL SECTIUNEA DEZVOLTARE	42300			
(rd.310+320+330), din care:		105.448		
- sub 30 de zile(rd.311+321+331)	42301	19.800		
- peste 120 zile (rd.315+324+334)	42304	85.648		
	4231			
Plati restante catre furnizori,creditori din operatii comerciale	42310			
(ct.4040100,ct.4050100,ct.4620101,ct.4620103,ct.4620109)				
(rd.311+312+313+315+316),din care:		105.448		
- sub 30 de zile	42311	19.800		
- peste 120 zile	42315	85.648		

Conducatorul institutiei

Conducatorul compartimentului
financiar contabil

I. PLATI RESTANTE
-institutii publice finantate partial din venituri proprii-
31.12.2022

pag. 3 - lei -

DENUMIRE INDICATORI	COD	Sold la inceputul anului	Sold la finele perioadei	
			TOTAL	Din care: aferent sumelor angajate cu prevederi bugetare
PLATI RESTANTE-TOTAL (rd.150+300) din care: -sub 30 de zile(rd.151+301)	5300 53001 53002 5315	4.757 4.757		
PLATI RESTANTE - TOTAL SECTIUNEA DE FUNCTIONARE (rd.160+170+240+250+270+280+290) din care: -sub 30 de zile(rd.161+171+241+251+271+281+291)	53150 53151 5316	4.757 4.757		
Plati restante catre furnizori,creditori din operatii comerciale (ct.4010100,ct.4030100,ct.4620101,ct.4620109) (rd.161+162+163+165+166) din care: -sub 30 de zile	53160 53161	4.757 4.757		

Conducatorul institutiei

Conducatorul compartimentului
financiar contabil

A handwritten signature in blue ink, consisting of a stylized 'G' followed by a horizontal line and a short vertical stroke.


II. Sinteza platilor restante si arieratelor
31.12.2022

Pag: 1

Nr rd	Explicatie	Plati restante		Plati restante aferente programelor nationale		Plati restante aferente fondurilor externe nerambursabile postaderare****)		Plati restante aferente fondurilor externe nerambursabile preaderare (sursa08/D)	
		total**) 1	din care arierate***) 1.1	total 2	din care arierate 2.1	total 3	din care arierate 3.1	total 4	din care arierate 4.1
0		403.224	1.849,00						
2	Sold la finele perioadei		1.849,00			339.784	1.849		

Conducatorul institutiei

Conducatorul compartimentului
financiar contabil



Nr rd	Explicatie	Plati restante		Plati restante aferente programelor nationale		Plati restante aferente fondurilor externe nerambursabile postaderare****)		Plati restante aferente fondurilor externe nerambursabile preaderare (sursa08/D)	
		total**)	din care arierate***)	total	din care arierate	total	din care arierate	total	din care arierate
0		1	1.1	2	2.1	3	3.1	4	4.1
2	Sold la finele perioadei	493,224	1,849,000			339,784	1,849		

Conducatorul institutiei


Conducatorul compartimentului
financiar contabil



Nr rd	Explicatie	Total arierate	FEN				Total arierate ale institutiilor publice finantate integral din venituri proprii	Sume care fac obiectul art.49 alin. (13 2) din Legea 273/2006
			Arierate aferente fondurilor externe nerambursabile postaderate ale uat si institutiilor publice subordonate, cu exceptia celor finantate integral din venituri proprii	Arierate aferente fondurilor externe nerambursabile postaderate ale uat si institutiilor publice subordonate, cu exceptia celor finantate integral din venituri proprii	Arierate aferente fondurilor externe nerambursabile postaderate ale uat si institutiilor publice subordonate, cu exceptia celor finantate integral din venituri proprii	Arierate aferente fondurilor externe nerambursabile postaderate ale uat si institutiilor publice subordonate, cu exceptia celor finantate integral din venituri proprii		
1		1.849	2	3	4	5		
2	Sold la finele perioadei	1.849		1.849			6=1-2-3-4-5	

Conducatorul institutiei

Conducatorul compartimentului
financiar contabil




CONTUL DE EXECUTIE AL BUGETULUI LOCAL - VENITURI
31.12.2022

Pag. 1 -lei-

Capi- tol	Sub- capi- tol	Pa- ra- gra- ful	Ar- ti- col	Ali- ne- at	Denumire indicator	Prevederi bugetare initiale	Prevederi bugetare definitive	Drepturi constatate			Incasari realizate	Stingeri pe alte cai decat incasari	Drepturi constatate de incasat
								Total, din care:	din anii precedenti	din anul curent			
A					B	1	2	3=4+5	4	5	6	7	8=3-6-7
0001	02				TOTAL VENITURI-BUGET LOCAL	8.198.180	11.215.880	12.545.798	4.171.346	8.374.452	7.242.707	20.230	5.282.861
0002	02				I. VENITURI CURENTE	5.520.410	7.213.610	8.025.977	1.719.692	6.306.285	6.217.710	18.076	1.790.191
0003	02				A. VENITURI FISCALE	5.253.100	6.605.750	6.730.936	781.897	5.949.039	5.893.856	14.606	822.474
0004	02				A1. IMPOZIT PE VENIT, PROFIT SI CASTIGURI DIN CAPITAL	1.435.300	1.542.030	1.527.058		1.527.058	1.527.058		
0300	02				A1.2 IMPOZIT PE VENIT, PROFIT SI CASTIGURI DIN CAPITAL DE LA PERSOANE FIZICE	1.435.300	1.542.030	1.527.058		1.527.058	1.527.058		
0302	18				IMPOZIT PE VENIT	300	400	350		350	350		
					Impozitul pe veniturile din transferul proprietatilor imobiliare din patrimoniul personal	300	400	350		350	350		
0402					COTE SI SUME DEFALCATE DIN IMPOZITUL PE VENIT								
0402					COTE SI SUME DEFALCATE DIN IMPOZITUL PE VENIT	1.435.000	1.541.630	1.526.708		1.526.708	1.526.708		
0402	01				Cote defalcate din impozitul pe venit	512.000	512.000	497.084		497.084	497.084		
0402	04				Sume alocate din cotele defalcate din impozitul pe venit pentru echilibrarea bugetelor locale								
0402	05				Sume repartizate din Fondul la	623.000	729.630	729.624		729.624	729.624		

Capi-Sub- capitol graf	Pa- ra- pa / Titlu col at	Ar- ti- col at	Ali- ne- at	Denumire indicator	Prevederi bugetare initiale	Prevederi bugetare definitive	Drepturi constatate			Incasari realizate	Stingeri pe alte cai decat incasari	Drepturi constatate de incasat
							Total, din care:	din anii precedenti	din anul curent			
A				B	1	2	3=4+5	4	5	6	7	8=3-6-7
1102	06			comunelor, oraselor, municipiilor, sectoarelor si Municipiului Bucuresti Sume defalcate din taxa pe valoarea adaugata pentru echilibrarea bugetelor locale	2.014.000	2.220.000	2.150.465		2.150.465	2.150.465		
1602				TAXE PE UTILIZAREA BUNURILOR, AUTORIZAREA UTILIZARII BUNURILOR SAU PE DESFASURAREA DE ACTIVITATI TAXE PE UTILIZAREA BUNURILOR, AUTORIZAREA UTILIZARII BUNURILOR	1.297.000	1.682.000	1.678.247		1.678.247	1.678.247		
1602	02			SAU PE DESFASURAREA DE ACTIVITATI Impozit pe mijloacele de transport	193.300	486.300	517.224	268.610	248.614	197.790	9.037	310.397
1602	02	01		Impozit pe mijloacele de transport Impozit pe mijloacele de transport detinute de persoane fizice*)	193.000	486.000	517.107	268.610	248.497	197.673	9.037	310.397
1602	02	02		Impozit pe mijloacele de transport detinute de persoane de juridice*)	176.000	469.000	498.007	261.157	236.850	189.102	9.037	299.868
1602	03			Taxe si tarife pentru eliberarea de licente si autorizatii de functionare	17.000	17.000	19.100	7.453	11.647	8.571		10.529
1800					300	300	117		117	117		
1802	02			A6. ALTE IMPOZITE SI TAXE FISCALE ALTE IMPOZITE SI TAXE FISCALE	4.800	6.200	5.550	168	5.382	5.416	32	102
2900	50			ALTE IMPOZITE SI TAXE FISCALE Alte impozite si taxe	4.800	6.200	5.550	168	5.382	5.416	32	102
3000	02			C. VENITURI NEFISCALE	267.310	607.880	1.295.041	937.795	357.246	323.854	3.470	967.717

Capi- tol	Sub- capi- tol	Pa- ra- gra- ful	Gru- pa/ Titlu col at	Ar- ti- col at	Ali- ne- at	Denumire indicator	Prevederi bugetare initiale	Prevederi bugetare definitive	Drepturi constatate			Incasari realizate	Stingeri pe alte cai decat incasari	Drepturi constatate de incasat
									Total, din care:	din anii precedenti	din anul curent			
A						B	1	2	3=4+5	4	5	6	7	8=3-6-7
4302						SUBVENTII DE LA ALTE ADMINISTRATII	197.200	197.200	15.563	10.132	5.431	5.431		10.132
	31					Sume alocate din bugetul AFIR, pentru sustinerea proiectelor din PNDR 2014-2020	37.200	37.200	15.563	10.132	5.431	5.431		10.132
4302						Sume alocate din bugetul ANCPJ pentru finantarea lucrarilor de inregistrare sistematica din cadrul Programului national de cadastru si carte funciara	160.000	160.000						
4802						SUME PRIMITE DE LA UE/ALTI DONATORI IN CONTUL PLATILOR EFECTUATE SI PREFINANATARI AFERENTE CADRULUI FINANCIAR 2014-2020								
4802						SUME PRIMITE DE LA UE/ALTI DONATORI IN CONTUL PLATILOR EFECTUATE SI PREFINANATARI AFERENTE CADRULUI FINANCIAR 2014-2020	111.400	1.207.300	1.703.804	278.901	1.424.903	1.424.903	2.154	1.685.304
4802	01					Fondul European de Dezvoltare Regionala(FEDR)		1.095.900	1.424.903					1.424.903
						Sume primite in contul platilor efectuate in anul curent		986.310	1.315.314					1.315.314
4802	01	03				Prefinantare		109.590	109.589					109.589
						Fondul European Agricol de Dezvoltare Rurala (FEADR)	111.400	111.400	278.901	278.901				260.401
4802	04	01				Sume primite in contul platilor efectuate in anul curent	36.600	36.600	278.901	278.901				260.401
4802	04	02				Sume primite in contul platilor efectuate in anii anteriori	74.800	74.800						260.401



CONTUL DE EXECUTIE AL BUGETULUI LOCAL - VENITURI
SECTIUNEA DE FUNCTIONARE
31.12.2022

Pag. 1 -lei-

Capi- tot	Sub- capi- tot	Pa- ra- graf	Ar- ti- col	Ali- ne- at	Denumire indicator	Prevederi bugetare initiale	Prevederi bugetare definitive	Drepturi constatate			Incasari realizate	Singeri pe alte cai decat incasari	Drepturi constatate de incasat
								Total, din care:	din anii precedenti	din anul curent			
A					B	1	2	3=4+5	4	5	6	7	8=3-6-7
0001	02				TOTAL VENITURI-BUGET LOCAL	5.451.650	6.390.430	7.717.813	1.719.692	5.998.121	5.909.546	18.076	1.790.191
0002					I. VENITURI CURENTE	5.019.350	5.729.530	7.220.981	1.719.692	5.501.289	5.412.714	18.076	1.790.191
0003					A. VENITURI FISCALE	5.253.100	6.605.730	6.730.936	781.897	5.949.039	5.893.856	14.606	822.474
0004					A1. IMPOZIT PE VENIT, PROFIT SI CASTIGURI DIN CAPITAL	1.435.300	1.542.030	1.527.058		1.527.058	1.527.058		
0300					A1.2 IMPOZIT PE VENIT, PROFIT SI CASTIGURI DIN CAPITAL DE LA PERSOANE FIZICE	1.435.300	1.542.030	1.527.058		1.527.058	1.527.058		
0302					IMPOZIT PE VENIT	300	400	350		350	350		
18					Impozitul pe veniturile din transferul proprietatilor imobiliare din patrimoniul personal	300	400	350		350	350		
0402					COTE SI SUME DEFALCATE DIN IMPOZITUL PE VENIT	1.435.000	1.541.630	1.526.708		1.526.708	1.526.708		
01					Cote defalcate din impozitul pe venit	512.000	512.000	497.084		497.084	497.084		
04					Sume alocate din cotele defalcate din impozitul pe venit pentru echilibrarea bugetelor locale	623.000	729.630	729.624		729.624	729.624		
05					Sume repartizate din Fondul la dispozitia Consiliului Judetean	300.000	300.000	300.000		300.000	300.000		
0700	02				A3 IMPOZITE SI TAXE PE PROPRIETATE	308.700	669.200	852.392	513.119	339.273	334.880	5.537	511.975
0702					IMPOZITE SI TAXE PE PROPRIETATE	308.700	669.200	852.392	513.119	339.273	334.880	5.537	511.975
01					Impozit si taxa pe cladiri	124.000	155.000	232.889	108.165	124.724	120.878	2.613	109.398
01					Impozit pe cladiri de la persoane fizice	70.000	96.000	175.892	106.911	68.981	64.017	2.495	109.380
02					Impozit si taxa pe cladiri de la persoane juridice	54.000	57.000	56.997	1.254	55.743	56.861	118	18

Capi- tol	Sub- capi- tol	Pa- ra- gra- f	Ar- ti- col	Ali- ne- at	Denumire indicator	Prevederi bugetare initiale	Prevederi bugetare definitive	Drepturi constatate			Incasari realizate	Stingeri pe alte cai decat incasari	Drepturi constatate de incasat	
								Total, din care:	din anii precedenti	din anul curent				
A						1	2	3=4+5	4	5	6	7	8=3-6-7	
3702					B									
	03				SUBVENTIILE Varsaminte din sectiunea de functionare pentru finantarea sectiunii de dezvoltare tara a bugetului local(cu semnul minus)	-501.060	-1.484.080	-804.996	-804.996	-804.996	-804.996			
4100	02				IV. SUBVENTII	-501.060	-1.484.080	-804.996	-804.996	-804.996	-804.996			
4200					SUBVENTII DE LA ALTE NIVELE ALE ADMINISTRATIEI PUBLICE	432.300	660.900	496.832	496.832	496.832	496.832			
4202					SUBVENTII DE LA BUGETUL DE STAT	432.300	660.900	496.832	496.832	496.832	496.832			
	34				Subventii pentru acordarea ajutorului pentru incalzirea locuintei si a suplimentului pentru energie alocate pentru consumul de combustibili solizi si/sau petrolteri	80.000	300.000	298.576	298.576	298.576	298.576			
	41				Subventii de la bugetul de stat pentru finantarea sanatatii	192.300	200.900	198.256	198.256	198.256	198.256			
4302					SUBVENTII DE LA ALTE ADMINISTRATII	160.000	160.000							
	34				Sume alocate din bugetul ANCPPI pentru finantarea lucrarilor de inregistrare sistematica din cadrul Programului national de cadastru si carte funciara	160.000	160.000							




CONTUL DE EXECUTIE AL BUGETULUI LOCAL - VENITURI
SECTIUNEA DE DEZVOLTARE
31.12.2022

Pag. 1 -lei-

Capi-Sub- capitol graf	Pa- ra- gra- ful	Gru- pa / Titlu	Ali- ne- col at	Denumire indicator	Prevederi bugetare initiale	Prevederi bugetare definitive	Drepturi constatate			Incasari realizate	Singeri pe alte cai decat incasari	Drepturi constatate de incasat
							Total, din care:	din anii precedenti	din anul curent			
A				B	1	2	3=4+5	4	5	6	7	8=3-6-7
0001	02			TOTAL VENITURI-BUGET LOCAL	2.746.530	4.825.450	4.827.985	2.451.654	2.376.331	1.333.161	2.154	3.492.670
0002				I. VENITURI CURENTE	501.060	1.484.080	804.996		804.996	804.996		
2900				C. VENITURI NEFISCALE	501.060	1.484.080	804.996		804.996	804.996		
3300				C2. VANZARI DE BUNURI SI SERVICII	501.060	1.484.080	804.996		804.996	804.996		
3702				TRANSFERURI VOLUNTARE, ALTELE DECAT SUBVENTIILE	501.060	1.484.080	804.996		804.996	804.996		
04				Varsamime din sectiunea de functionare	501.060	1.484.080	804.996		804.996	804.996		
4100	02			IV. SUBVENTII	2.134.070	2.134.070	2.319.185	2.172.753	146.432	511.819		1.807.366
4200				SUBVENTII DE LA ALTE NIVELE ALE ADMINISTRATIEI PUBLICE	2.134.070	2.134.070	2.319.185	2.172.753	146.432	511.819		1.807.366
4202				SUBVENTII DE LA BUGETUL DE STAT	2.096.870	2.096.870	2.303.622	2.162.621	141.001	506.388		1.797.234
65				Finantarea Programului National de Dezvoltare Locala	2.096.870	2.096.870	2.162.621	2.162.621		506.388		1.656.233
69				Subventii de la bugetul de stat catre bugetele locale necesare sustinerii derularii proiectelor finantate din fonduri externe nerambursabile (FEN) postaderare, aferente perioadei de programare 2014-2020			141.001	10.132	141.001			141.001
4302				SUBVENTII DE LA ALTE ADMINISTRATII	37.200	37.200	15.563	10.132	5.431	5.431		10.132
31				Sume alocate din bugetul AFIR, pentru sustinerea proiectelor din PNDR 2014-2020	37.200	37.200	15.563	10.132	5.431	5.431		10.132
4802				SUME PRIMITE DE LA UE/ALTI DONATORI IN CONTUL PLATILOR EFECTUATE SI PREFINANATARI								
01				AFERENTE CADRULUI FINANCIAR 2014-2020	111.400	1.207.300	1.703.804	278.901	1.424.903	16.346	2.154	1.685.304
				Fondul European de Dezvoltare Regionala(FEDR)		1.095.900	1.424.903		1.424.903			1.424.903
				Sume primite in contul platilor efectuate								

Capi- tol	Sub- capi- tol	Pa- ra- graf	Gr- pa/ Titlu	Ar- ti- col	Ali- ne- at	Denumire indicator	Prevederi bugetare initiale	Prevederi bugetare definitive	Drepturi constatate			Incasari realizate	Stingeri pe alte cai decat incasari	Drepturi constatate de incasat
									Total, din care:	din anii precedenti	din anul curent			
A						B	1	2	3=4+5	4	5	6	7	8=3-6-7
4802	01	01				in anul curent		986.310	3=4+5	4	5	6	7	8=3-6-7
		03				Prefinantare		109.590	1.315.314		1.315.314			1.315.314
		04				Fondul European Agricol de Dezvoltare Rurala (FEADR)	111.400	111.400	109.589					109.589
		01				Sume primite in contul platilor efectuate in anul curent		36.600	278.901	278.901	278.901	16.346	2.154	260.401
		02				Sume primite in contul platilor efectuate in anii anteriori	74.800	74.800	278.901	278.901	278.901	16.346	2.154	260.401



CONTUL DE EXECUTIE AL BUGETULUI LOCAL - CHELTUIELI
31.12.2022

Capi- tol	Sub- capi- tol	Pa- ra- gra- f	Ar- ti- col	Ali- ne- at	Denumire indicator	Credite de angajament		Credite bugetare		Angajamente bugetare	Angajamente legale	Plati efectuate	Angajamente legale de platit	Cheltuieli efective
						initiale	definitive	initiale	definitive					
A					B	1	2	3	4	5	6	7	8=6-7	9
5002					TOTAL CHELTUIELI									
5100					TOTAL CHELTUIELI	2.746.530	4.825.450	8.198.180	11.215.880	11.189.549	8.315.268	7.219.938	1.095.330	12.249.982
5102	02				Partea I-a SERVICII PUBLICE GENERALE AUTORITATI PUBLICE SI ACTIUNI EXTERNE	299.300	596.800	2.029.150	2.485.650	2.475.614	2.211.263	2.075.945	135.318	2.603.168
	01				AUTORITATI PUBLICE SI ACTIUNI EXTERNE Autoritati executive si legislative	299.300	596.800	1.976.150	2.432.650	2.432.614	2.168.263	2.033.975	134.288	2.561.287
					Autoritati executive	299.300	596.800	1.976.150	2.432.650	2.432.614	2.168.263	2.033.975	134.288	2.561.287
5402					ALTE SERVICII PUBLICE GENERALE			53.000	53.000	43.000	43.000	41.970	1.030	41.881
	05				ALTE SERVICII PUBLICE GENERALE Fond de rezerva bugetara la dispozitia autoritatilor locale			10.000	10.000					
5402	50				Alte servicii publice generale			43.000	43.000	43.000	43.000	41.970	1.030	41.881
6000														
	02				Partea II-a APARARE, ORDINE PUBLICA SI SIGURANTA NATIONALA			188.200	184.200	184.200	184.200	182.731	1.469	187.072
6102					ORDINE PUBLICA SI SIGURANTA NATIONALA ORDINE PUBLICA SI SIGURANTA NATIONALA			188.200	184.200	184.200	184.200	182.731	1.469	187.072
	03				Ordine publica			188.200	184.200	184.200	184.200	182.731	1.469	187.072
	04				Politie comunitara			188.200	184.200	184.200	184.200	182.731	1.469	187.072
6500														
	02				Partea III-a CHELTUIELI SOCIAL-CULTURALE INVATAMANT	1.780.960	2.892.960	4.601.160	6.180.740	6.164.445	4.175.581	3.789.939	385.642	6.678.262
6502					INVATAMANT			2.170.460	3.560.710	3.545.036	1.595.717	1.214.717	381.000	3.639.355
	03				Invatamant prescolar si primar	185.460	185.460	235.560	269.820	269.820	97.160	88.977	8.183	86.746
					Invatamant prescolar	3.000	3.000	3.100	8.000	8.000	4.901	1.667	3.234	5.676

Capi- tol	Sub- capi- tol	Pa- ra- gra- f	Ar- ti- col	Ali- ne- at	Denumire indicator	Credite de angajament		Credite bugetare		Angajamente bugetare	Angajamente legale	Plati efectuate	Angajamente legale de platit	Cheltuieli efective
						initiale	definitive	initiale	definitive					
A					B	1	2	3	4	5	6	7	8=6-7	9
6802	50	50			si asistentei sociale Alte cheltuieli in domeniul asistentei sociale	115.500	118.500	125.500	123.500	123.500	121.453	121.453	8=6-7	584.108
7000					Partea IV-a SERVICII SI DEZVOLTARE PUBLICA, LOCUINTE, MEDIU SI APE LOCUINTE, SERVICII SI DEZVOLTARE PUBLICA LOCUINTE, SERVICII SI DEZVOLTARE PUBLICA	651.270	1.220.690	1.304.670	2.074.090	2.074.090	1.526.873	963.920	562.953	1.651.747
06					Iluminat public si electrificari	651.270	1.209.690	1.104.670	1.816.090	1.816.090	1.272.757	770.092	502.665	1.445.983
50					Alte servicii in domeniile locuintelor, serviciilor si dezvoltarii comunale	104.760	128.160	214.760	301.160	301.160	278.113	259.129	18.984	172.384
7402					PROTECTIA MEDIULUI	546.510	1.081.530	889.910	1.514.930	1.514.930	994.644	510.963	483.681	1.273.599
05					PROTECTIA MEDIULUI		11.000	200.000	258.000	258.000	254.116	193.828	60.288	205.764
01					Salubritate si gestiunea deseurilor			200.000	215.000	215.000	214.227	153.939	60.288	174.229
50					Salubritate			200.000	215.000	215.000	214.227	153.939	60.288	174.229
8000					Alte servicii in domeniul protectiei mediului		11.000	43.000	43.000	43.000	39.889	39.889		31.535
8402					Partea V-a ACTIUNI ECONOMICE. TRANSPORTURI	15.000	115.000	75.000	291.200	291.200	217.351	207.403	9.948	1.129.733
03					TRANSPORTURI	15.000	115.000	75.000	291.200	291.200	217.351	207.403	9.948	1.129.733
01					Transport rutier Drumuri si poduri	15.000	115.000	75.000	291.200	291.200	217.351	207.403	9.948	1.129.733



DETALIEREA CHELTUIELILOR
- buget local -
31.12.2022

Capi- tol	Sub- capi- tol	Pa- ra- graf	Gru- pa / Titlu	Ar- ti- col	Ali- ne- at	Denumire indicator	Credite de angajament			Credite bugetare		Angajamente bugetare	Angajamente legale	Plati efectuate	Angajamente legale de platit	Cheltuieli efective
							initiale	definitive	definitive	initiale	definitive					
A						B	1	2	3	4	5	6	7	8=6-7	9	
5002						TOTAL CHELTUIELI										
						TOTAL CHELTUIELI	2.746.530	4.825.450	8.198.180	11.215.880	11.189.549	8.315.268	7.219.938	1.095.330	12.249.982	
						CHELTUIELI CURENTE	135.300	1.243.800	5.586.950	7.661.190	7.635.516	6.660.650	6.073.232	587.418	6.694.822	
						TITLUL I CHELTUIELI DE PERSONAL										
						Cheltuieli salariale in bani			3.574.700	3.460.080	3.460.080	3.460.080	3.452.616	7.464	3.495.148	
						Salarii de baza			3.498.000	3.383.080	3.383.080	3.383.080	3.376.856	6.224	3.418.344	
						Alte sporuri			3.089.000	2.987.480	2.987.480	2.987.480	2.983.770	3.710	3.024.159	
						Indemnizatii platite unor persoane din afara unitatii			15.000	15.000	15.000	15.000	14.205	795	14.658	
						Drepturi de delegare			1.000	1.000	1.000	1.000	980	20	1.060	
						Indemnizatii de hrana			258.000	244.600	244.600	244.600	243.117	1.483	243.683	
						Contributii			76.700	77.000	77.000	77.000	75.760	1.240	76.804	
						Contributia asiguratorie pentru munca			76.700	77.000	77.000	77.000	75.760	1.240	76.804	
						TITLUL II BUNURI SI SERVICII										
						Bunuri si servicii			1.074.350	1.682.470	1.677.202	1.560.129	1.346.362	213.767	1.444.240	
						Furnituri de birou			10.000	5.300	5.275	5.275	5.275		5.275	
						Materiale pentru curatenie			13.500	9.600	9.554	8.469	8.469		8.469	
						Incalziti, iluminati si forta motrica			185.830	348.130	348.045	343.968	291.776	52.192	312.872	
						Apa, canal si salubritate			23.000	11.100	11.096	11.096	11.096		11.096	
						Carburanti si lubrifianti			73.000	103.000	98.222	97.676	97.676		94.867	
						Piese de schimb			45.000	33.600	33.524	32.279	32.279		27.223	
						Posta, telecomunicatii, radio, tv, internet			37.500	37.400	37.319	35.916	35.916		36.162	
						Materiale si prestari de servicii cu caracter functional										
5002						Alte bunuri si servicii pentru			317.770	551.770	551.636	464.974	395.655	69.319	433.968	

Capi- tol	Sub- capi- tol	Pa- ra- graf	Gru- pa / Titlu	Ar- ti- col	Ali- ne- at	Denumire indicator	Credite de angajament		Credite bugetare		Angajamente bugetare	Angajamente legale	Plati efectuate	Angajamente legale de platit	Cheltuieli efective
							initiale	definitive	initiale	definitive					
A						B	1	2	3	4	5	6	7	8=6-7	9
						PRECEDENTI SI RECUPERATE IN ANUL CURENT									
5002			85	01		Plati efectuate in anii precedenti si recuperate in anul curent				-26.960	-27.617	-27.617	-27.617		
5002			85	01	01	Plati efectuate in anii precedenti si recuperate in anul curent (SF)				-26.960	-27.617	-27.617	-27.617		
5100										-26.960	-27.617	-27.617	-27.617		
02						Partea I-a SERVICII PUBLICE GENERALE	299.300	596.800	2.029.150	2.485.650	2.475.614	2.211.263	2.075.945	135.318	2.603.168
5102						AUTORITATI PUBLICE SI ACTIUNI EXTERNE	299.300	596.800	1.976.150	2.432.650	2.432.614	2.168.263	2.033.975	134.288	2.561.287
			01			AUTORITATI PUBLICE SI ACTIUNI EXTERNE	19.800	19.800	1.696.650	1.881.450	1.881.450	1.847.480	1.770.518	76.962	1.804.412
			10			CHELTUIELI CURENTE			1.348.000	1.394.800	1.394.800	1.394.800	1.393.820	980	1.412.188
			10	01		TITLUL I CHELTUIELI DE PERSONAL			1.318.000	1.363.800	1.363.800	1.363.800	1.363.280	520	1.381.136
			10	01	01	Cheltuieli salariale in bani			1.120.000	1.175.800	1.175.800	1.175.800	1.175.602	198	1.192.537
			10	01	01	Salarii de baza			4.000	4.000	4.000	4.000	3.924	76	3.924
			10	01	06	Alte sporuri									
			10	01	12	Indemnizatii plătute unor persoane din afara unitatii									
5102			10	01	13	Drepturi de delegare			135.000	135.000	135.000	135.000	134.784	216	134.784
			10	01	17	Indemnizatii de hrana			1.000	1.000	1.000	1.000	980	20	1.060
			10	03		Contributii			58.000	48.000	48.000	48.000	47.990	10	48.831
			10	03	07	Contributia asiguratorie pentru munca			30.000	31.000	31.000	31.000	30.540	460	31.052
			20			TITLUL II BUNURI SI SERVICII			30.000	31.000	31.000	31.000	30.540	460	31.052
			20	01		Bunuri si servicii			328.850	466.850	466.850	432.898	356.916	75.982	359.358
			20	01	02	Materiale pentru curatenie			232.850	368.850	368.850	347.415	276.160	71.255	283.354
			20	01	03	Incalzit, iluminat si forta motrica			3.500	2.300	2.300	1.215	1.215		1.215
			20	01	05	Carburanti si lubrifianti			34.830	48.830	48.830	47.572	36.715	10.857	15.515
									23.000	33.000	33.000	32.454	32.454		31.645

Capi- tol	Sub- capi- tol	Pa- ra- graf	Gru- pa / Titlu	Ar- ti- col	Ali- ne- at	Denumire indicator	Credite de angajament		Credite bugetare		Angajamente bugetare	Angajamente legale	Plati efectuate	Angajamente legale de platit	Cheltuieli efective
							initiale	definitive	initiale	definitive					
A						B	1	2	3	4	5	6	7	8=6+7	9
5102			20 01 06			Piese de schimb			15.000	9.000	9.000	7.755	7.755		2.699
			20 01 08			Posta, telecomunicatii, radio, tv, internet			30.000	31.200	31.200	29.797	29.797		30.043
5102			20 01 09			Materiale si prestari de servicii cu caracter functional			126.520	201.520	201.520	185.682	185.682	48.705	163.297
			20 01 30			Alte bunuri si servicii pentru intretinere si functionare			10.000	43.000	43.000	42.940	42.940	11.693	38.940
5102			20 05			Bunuri de natura obiectelor de inventar			10.000	10.000	10.000	7.354	7.354	1.108	
			20 05 30			Alte obiecte de inventar			10.000	10.000	10.000	7.354	7.354	1.108	
			20 06			Deplasari, detasari, transferari			6.000	7.000	7.000	5.717	5.717	62	5.717
			20 06 01			Deplasari interne, detasari, transferari			6.000	7.000	7.000	5.717	5.717	62	5.717
			20 30			Alte cheltuieli			80.000	81.000	81.000	72.412	72.412	3.557	70.287
			20 30 01			Reclama si publicitate			30.000	30.000	30.000	23.412	23.412	3.557	17.287
			20 30 02			Protocol si reprezentare			50.000	51.000	51.000	49.000	49.000		53.000
			58			TITLUL X PROIECTE CU FINANTARE DIN FONDURI EXTERNE NERAMBURSABILE									
						CADRULUI FINANCIAR 2014-2020			19.800	19.800	19.800	19.782	19.782		32.866
5102			58 04			Programe din Fondul European Agricol de Dezvoltare Rurala (FEADR)			19.800	19.800	19.800	19.782	19.782		32.866
5102			58 04 01			Finantarea nationala									2.086
			58 04 02			Finantarea externa nerambursabila									10.980
			58 04 03			Cheltuieli neeligibile			19.800	19.800	19.800	19.782	19.782		19.800
			70			CHELTUIELI DE CAPITAL			279.500	577.000	577.000	346.619	346.619	57.326	756.875
			71			TITLUL XV ACTIVE NEFINANCIARE			279.500	577.000	577.000	346.619	346.619	57.326	756.875
			71 01			Active fixe			279.500	577.000	577.000	346.619	346.619	57.326	756.875
			71 01 01			Constructii			26.000	321.000	321.000	262.026	262.026		712.793

Capi- tol	Sub- capi- tol	Pa- ra- graf	Gru- pa / Titlu	Ar- ti- col	Ali- ne- at	Denumire indicator	Credite de angajament		Credite bugetare		Angajamente bugetare	Angajamente legale	Plati efectuate	Angajamente legale de platit	Cheltuieli efective
							initiale	definitive	initiale	definitive					
A						B	1	2	3	4	5	6	7	8=6-7	9
6502		20	01	30		caracter functional			70.750	61.550	61.416	61.322	61.322		63.662
						Alte bunuri si servicii pentru intretinere si functionare			138.750	144.300	144.261	143.876	143.876	18.865	143.876
6502		20	05	30		Bunuri de natura obiectelor de inventar			10.000	13.700	7.167	7.134	7.134		
						Alte obiecte de inventar			10.000	13.700	7.167	7.134	7.134		
		20	06			Deplasari, detasari, transferari			2.000	2.000	1.177	1.177	1.177		1.177
		20	06	01		Deplasari interne, detasari, transferari			2.000	2.000	1.177	1.177	1.177		1.177
		20	11			Carti, publicatii si materiale documentare									
6502		20	13			Pregatire profesionala			5.000	4.200	4.200	4.200	4.200		4.200
		57				TITLUL VIII ASISTENTA SOCIALA			34.000	172.900	169.850	104.331	104.331		104.331
		57	02			Ajutoare sociale			34.000	172.900	169.850	104.331	104.331		104.331
		57	02	01		Ajutoare sociale in numerar			24.000	39.000	35.950	35.950	35.950		35.950
		57	02	03		Tichete de cresa si tichete sociale pentru gradinita			10.000	1.900	1.900	1.871	1.871		1.871
6502		57	02	05		Suport alimentar				132.000	132.000	66.510	66.510		66.510
		58				TITLUL X PROIECTE CU FINANTARE DIN FONDURI EXTERNE NERAMBURSABILE									
						CADRULUI FINANCIAR 2014-2020				1.095.900	1.095.900	339.784	339.784		339.784
6502		58	01			Programe din Fondul European de Dezvoltare Regionala (FEDR)				1.095.900	1.095.900	339.784	339.784		339.784
6502		58	01	02		Finantarea externa nerambursabila				1.095.900	1.095.900	169.043	169.043		169.043
		59				TITLUL XI ALTE CHELTUIELI			98.000	170.000	170.000	169.043	169.043		169.043
		59	01			Burse			98.000	170.000	170.000	169.043	169.043		169.043
		70				CHELTUIELI DE CAPITAL			1.645.460	1.648.960	1.648.960	522.888	522.888		522.888
		71				TITLUL XV ACTIVE NEFINANCIARE			1.645.460	1.648.960	1.648.960	522.888	522.888		522.888

Capi- tol	Sub- capi- tol	Pa- ra- graf	Gru- pa / Titlu	Ar- ti- col	Ali- ne- at	Denumire indicator	Credite de angajament		Credite bugetare		Angajamente bugetare	Angajamente legale	Plati efectuate	Angajamente legale de platit	Cheltuieli efective
							initiale	definitive	initiale	definitive					
A						B	1	2	3	4	5	6	7	8=6-7	9
						FONDURI EXTERNE NERAMBURSABILE									
						CADRULUI FINANCIAR 2014-2020		9.600		9.600	9.600				
6602		58	01			Programe din Fondul European de Dezvoltare Regionala (FEDR)			9.600		9.600				
6602		58	01	03		Cheltuieli neeligibile		9.600		9.600					
6702						CULTURA, RECREERE SI RELIGIE									
		01				CULTURA, RECREERE SI RELIGIE	20.000		20.000	276.930	276.930	253.548	251.412	2.136	230.735
		10				CHELTUIELI CURENTE			100.900	256.930	256.930	233.548	231.412	2.136	230.735
		10	01			TITLUL I CHELTUIELI DE PERSONAL			65.500	65.500	65.500	65.500	64.774	726	64.857
		10	01			Cheltuieli salariale in bani			64.000	64.000	64.000	64.000	63.349	651	63.430
		10	01	01		Salarii de baza			60.000	60.000	60.000	60.000	59.538	462	59.572
		10	01	17		Indemnizatii de hrana			4.000	4.000	4.000	4.000	3.811	189	3.858
		10	03			Contributii			1.500	1.500	1.500	1.500	1.425	75	1.427
		10	03	07		Contributia asiguratorie pentru munca			1.500	1.500	1.500	1.500	1.425	75	1.427
		20				TITLUL II BUNURI SI SERVICII			35.400	191.430	191.430	168.048	166.638	1.410	165.878
		20	01			Bunuri si servicii			35.000	185.270	185.270	162.288	160.878	1.410	160.118
		20	01	03		Incalzit, iluminat si forta motrica			5.000	5.000	5.000	2.855	2.855		2.855
		20	01	30		Alte bunuri si servicii pentru intretinere si functionare									
6702		20	06			Deplasari, detasari, transferari			30.000	180.270	180.270	159.433	158.023	1.410	157.263
		20	06	01		Deplasari interne, detasari, transferari			400	400	400				
		20	30			Alte cheltuieli			400	400	400				
		20	30	02		Protocol si reprezentare			5.760	5.760	5.760	5.760	5.760		5.760
		70				CHELTUIELI DE CAPITAL	20.000	20.000	20.000	20.000	20.000	20.000	20.000		20.000
		71				TITLUL XV ACTIVE NEFINANCIARE	20.000	20.000	20.000	20.000	20.000	20.000	20.000		20.000
		71	01			Active fixe	20.000	20.000	20.000	20.000	20.000	20.000	20.000		20.000

Capi- tol	Sub- capi- tol	Pa- ra- graf	Gru- pa / Titlu	Ar- fi- col	Ali- ne- at	Denumire indicator	Credite de angajament		Credite bugetare		Angajamente legale	Plati efectuate	Angajamente legale de platit	Cheltuieli efective	
							initiale	definitive	initiale	definitive					
A						B	1	2	3	4	5	6	7	8=6-7	9
6802			85	01		IN ANUL CURENT									
						Plati efectuate in anii precedenti si recuperate in anul curent				-1.160	-1.781	-1.781	-1.781	-1.781	
6802			85	01	01	Plati efectuate in anii precedenti si recuperate in anul curent (SF)				-1.160	-1.781	-1.781	-1.781	-1.781	
7000															
	02					Partea IV-a SERVICII SI DEZVOLTARE PUBLICA, LOCUINTE, MEDIU SI APE LOCUINTE, SERVICII SI DEZVOLTARE PUBLICA LOCUINTE, SERVICII SI DEZVOLTARE PUBLICA	651.270	1.220.690	1.304.670	2.074.090	2.074.090	1.526.873	963.920	562.953	1.651.747
7002			01			CHELTUIELI CURENTE	651.270	1.209.690	1.104.670	1.816.090	1.816.090	1.272.757	770.092	502.665	1.445.983
			10			TITLUL I CHELTUIELI DE PERSONAL			453.400	606.400	606.400	592.125	540.046	52.079	555.314
			10	01		Cheltuieli salariale in bani			74.700	74.700	74.700	74.700	73.886	814	73.850
			10	01	01	Salarii de baza			73.000	73.000	73.000	73.000	72.260	740	72.225
			10	01	17	Indemnizatii de hrana			69.000	69.000	69.000	69.000	68.376	624	68.376
			10	03		Contributii			4.000	4.000	4.000	4.000	3.884	116	3.849
			10	03	07	Contributia asiguratorie pentru munca			1.700	1.700	1.700	1.700	1.626	74	1.625
			20			TITLUL II BUNURI SI SERVICII			1.700	1.700	1.700	1.700	1.626	74	1.625
			20	01		Bunuri si servicii			206.700	309.700	309.700	301.763	250.498	51.265	265.802
			20	01	03	Incalzit, iluminat si forta motrica			170.000	263.000	263.000	255.158	215.560	39.598	244.197
			20	01	09	Materiale si prestari de servicii cu caracter functional			110.000	173.000	173.000	172.384	153.400	18.984	172.384
			20	02		Reparatii curente			60.000	90.000	90.000	82.774	62.160	20.614	71.813
7002			20	05		Bunuri de natura obiectelor de inventar			21.400	21.400	21.400	21.393	21.393		21.393
			20	05	30	Alte obiecte de inventar			15.000	25.000	25.000	25.000	13.333	11.667	
			20	06		Deplasari, detasari, transferari			15.000	25.000	25.000	25.000	13.333	11.667	
									300	300	300	212	212		212

**CONTUL DE EXECUTIE AL BUGETULUI LOCAL - CHELTUIELI
SECTIUNEA DE FUNCTIONARE
31.12.2022**

Capi- tol	Sub- capi- tol	Pa- ra- gra- ful	Ar- ti- col	Ali- ne- at	Denumire indicator	Credite de angajament			Credite bugetare		Angajamente bugetare	Angajamente legale	Plati efectuate	Angajamente legale de platit	Cheltuieli efective
						1	2	3	4	5					
A						B									
5002					TOTAL CHELTUIELI										
	01				CHELTUIELI CURENTE										
	10				TITLUL I CHELTUIELI DE PERSONAL										
	10	01			Cheltuieli salariale in bani										
	10	01	01		Salarii de baza										
	10	01	06		Alte sporuri										
	10	01	12		Indemnizatii platite unor persoane din afara unitatii										
	10	01	13		Drepturi de delegare										
	10	01	17		Indemnizatii de hrana										
	10	03			Contributii										
	10	03	07		Contributia asiguratorie pentru munca										
	20				TITLUL II BUNURI SI SERVICII										
	20	01			Bunuri si servicii										
	20	01	01		Furnituri de birou										
	20	01	02		Materiale pentru curatenie										
	20	01	03		Incalzit, iluminat si forta motrica										
	20	01	04		Apa, canal si salubritate										
	20	01	05		Carburanti si lubrifianti										
	20	01	06		Piese de schimb										
	20	01	08		Posta, telecomunicatii, radio, tv, internet										
	20	01	09		Materiale si prestari de servicii cu caracter functional										
	20	01	30		Alte bunuri si servicii pentru intretinere si functionare										

Capi- tol	Sub- capi- tol	Pa- ra- graf	Gru- pa / Titlu	Ar- ti- col	Ali- ne- at	Denumire indicator	Credite de angajament		Credite bugetare		Angajamente bugetare	Angajamente legale	Plati efectuate	Angajamente legale de platit	Cheltuieli efective
							initiale	definitive	initiale	definitive					
A						B	1	2	3	4	5	6	7	8=6-7	9
			20	02		Reparatii curente			21.400	31.400	31.400	31.341	21.393	9.948	31.341
			20	05		Bunuri de natura obiectelor de inventar			35.500	49.200	42.667	39.488	26.713	12.775	
			20	05	30	Alte obiecte de inventar			35.500	49.200	42.667	39.488	26.713	12.775	
			20	06		Deplasari, detasari, transferari			9.700	10.700	9.877	7.585	7.462	123	7.585
			20	06	01	Deplasari interne, detasari, transferari			9.700	10.700	9.877	7.585	7.462	123	7.585
			20	11		Carti, publicatii si materiale documentare				1.400	1.400	1.315	1.315		1.315
			20	13		Pregatire profesionala			5.000	4.200	4.200	4.200	4.200		4.200
			20	30		Alte cheltuieli			80.000	86.760	86.760	78.172	74.615	3.557	76.047
			20	30	01	Reclama si publicitate			30.000	30.000	30.000	23.412	19.855	3.557	17.287
			20	30	02	Protocol si reprezentare			50.000	56.760	56.760	54.760	54.760		58.760
			50			TITLUL V FONDURI DE REZERVA			10.000	10.000					
			50	04		Fond de rezerva bugetara la dispozitia autoritatilor locale			10.000	10.000					
			51			TITLUL VI TRANSFERURI INTRE UNITATI ALE ADMINISTRATIEI PUBLICE									
			51	01		Transferuri curente			172.000	222.000	222.000	215.662	215.662		215.662
			51	01	01	Transferuri catre institutii publice			172.000	222.000	222.000	215.662	215.662		215.662
			57			TITLUL VIII ASISTENTA SOCIALA									
			57	02		Ajutoare sociale			371.000	689.180	686.130	617.376	617.376		617.376
			57	02	01	Ajutoare sociale in numerar			371.000	689.180	686.130	617.376	617.376		617.376
			57	02	03	Tichete de cresa si tichete sociale pentru gradinita			361.000	555.280	552.230	548.995	548.995		548.995
			57	02	05	Suport alimentar			10.000	1.900	1.900	1.871	1.871		1.871
			59			TITLUL XI ALTE CHELTUIELI			98.000	170.000	170.000	169.043	169.043		169.043
			59	01		Burse			98.000	170.000	170.000	169.043	169.043		169.043

Capi- tol	Sub- capi- tol	Pa- ra- graf	Gru- pa / Titlu	Ar- ti- col	Ali- ne- at	Denumire indicator	Credite de angajament		Credite bugetare		Angajamente bugetare	Angajamente legale	Plati efectuate	Angajamente legale de platit	Cheltuieli efective
							initiale	definitive	initiale	definitive					
A						B	1	2	3	4	5	6	7	8=6-7	9
			84			PLATI EFECTUATE IN ANII PRECEDENTI SI RECUPERATE IN ANUL CURENT				-26.960		-27.617			
			85			Titlul XXI PLATI EFECTUATE IN ANII PRECEDENTI SI RECUPERATE IN ANUL CURENT				-26.960		-27.617			
			85	01		Plati efectuate in anii precedenti si recuperate in anul curent				-26.960		-27.617			
			85	01	01	Plati efectuate in anii precedenti si recuperate in anul curent (SF)				-26.960		-27.617			
5100	02					Partea I-a SERVICII PUBLICE GENERALE	1.729.850			1.888.850	1.878.814	1.844.862	1.766.870	77.992	1.813.427
5102						AUTORITATI PUBLICE SI ACTIUNI EXTERNE CHELTUIELI CURENTE	1.676.850			1.835.850	1.835.814	1.801.862	1.724.900	76.962	1.771.546
			01			TITLUL I CHELTUIELI DE PERSONAL	1.676.850			1.861.650	1.861.650	1.827.698	1.750.736	76.962	1.771.546
			10			Cheltuieli salariale in bani	1.348.000			1.394.800	1.394.800	1.394.800	1.393.820	980	1.412.188
			10	01		Salarii de baza	1.318.000			1.363.800	1.363.800	1.363.800	1.363.280	520	1.381.136
			10	01	01	Alte sporuri	1.120.000			1.175.800	1.175.800	1.175.800	1.175.602	198	1.192.537
			10	01	06	Indemnizatii plătite unor persoane din afara unitatii	4.000			4.000	4.000	4.000	3.924	76	3.924
			10	01	12	Drepturi de delegare	135.000			135.000	135.000	135.000	134.784	216	134.784
			10	01	13	Indemnizatii de hrana	1.000			1.000	1.000	1.000	980	20	1.060
			10	01	17	Contributii	58.000			48.000	48.000	48.000	47.990	10	48.831
			10	03		Contributia asiguratorie pentru munca	30.000			31.000	31.000	31.000	30.540	460	31.052
			10	03	07	TITLUL II BUNURI SI SERVICII	30.000			31.000	31.000	31.000	30.540	460	31.052
			20			Bunuri si servicii	328.850			466.850	466.850	432.898	356.916	75.982	359.358
			20	01		Materiale pentru curatenie	232.850			368.850	368.850	347.415	276.160	71.255	283.354
			20	01	02	Incalzit, iluminat si forta motrica	3.500			2.300	2.300	1.215	1.215		1.215
			20	01	03		34.830			48.830	48.830	47.572	36.715	10.857	15.515

Capi- tol	Sub- capi- tol	Pa- ra- graf	Gru- pa / Titlu col	Ali- ne- at	Denumire indicator	Credite de angajament		Credite bugetare		Angajamente bugetare	Angajamente legale	Plati efectuate	Angajamente legale de platit	Cheltuieli efective				
						initiale	definitive	initiale	definitive									
A					B					1	2	3	4	5	6	7	8=6-7	9
	20	01	05		Carburanti si lubrifianti			23.000	33.000	33.000	32.454	32.454		31.645				
	20	01	06		Piese de schimb			15.000	9.000	9.000	7.755	7.755		2.699				
	20	01	08		Posta, telecomunicatii, radio, tv, internet			30.000	31.200	31.200	29.797	29.797		30.043				
	20	01	09		Materiale si prestari de servicii cu caracter functional			126.520	201.520	201.520	185.682	185.682	48.705	163.297				
	20	01	30		Alte bunuri si servicii pentru intretinere si functionare			10.000	43.000	43.000	42.940	42.940	11.693	38.940				
	20	05			Bunuri de natura obiectelor de inventar			10.000	10.000	10.000	7.354	7.354	1.108					
	20	05	30		Alte obiecte de inventar			10.000	10.000	10.000	7.354	7.354	1.108					
	20	06			Deplasari, detasari, transferari			6.000	7.000	7.000	5.717	5.717	62	5.717				
	20	06	01		Deplasari interne, detasari, transferari			6.000	7.000	7.000	5.717	5.717	62	5.717				
	20	30			Alte cheltuieli			80.000	81.000	81.000	72.412	72.412	3.557	70.287				
	20	30	01		Reclama si publicitate			30.000	30.000	30.000	23.412	23.412	3.557	17.287				
	20	30	02		Protocol si reprezentare			50.000	51.000	51.000	49.000	49.000		53.000				
	84				PLATI EFECTUATE IN ANII PRECEDENTI SI RECUPERATE IN ANUL CURENT				-25.836	-25.836	-25.836	-25.836						
	85				Titlul XXI PLATI EFECTUATE IN ANII PRECEDENTI SI RECUPERATE IN ANUL CURENT				-25.836	-25.836	-25.836	-25.836						
	85	01			Plati efectuate in anii precedenti si recuperate in anul curent				-25.836	-25.836	-25.836	-25.836						
	85	01	01		Plati efectuate in anii precedenti si recuperate in anul curent (SF)				-25.836	-25.836	-25.836	-25.836						
5402					ALTE SERVICII PUBLICE GENERALE			53.000	53.000	53.000	43.000	43.000	1.030	41.881				
	01				CHELTUIELI CURENTE			53.000	53.000	53.000	43.000	43.000	1.030	41.881				

Capi- tol	Sub- capi- tol	Pa- ra- graf	Gru- pa / Titlu	Ar- ti- col	Ali- ne- at	Denumire indicator	Credite de angajament		Credite bugetare		Angajamente legale	Plati efectuate	Angajamente legale de platit	Cheltuieli efective	
							initiale	definitive	initiale	definitive					
A						B	1	2	3	4	5	6	7	8=6+7	9
			10			TITLUL I CHELTUIELI DE PERSONAL									
			10	01		Cheltuieli salariale in bani			43.000	43.000	43.000	41.970	1.030	41.881	
			10	01	01	Salarii de baza			42.000	42.000	42.000	41.045	955	40.958	
			10	01	17	Indemnizatii de hrana			38.000	38.000	38.000	37.296	704	37.296	
			10	03		Contributii			4.000	4.000	4.000	3.749	251	3.662	
			10	03	07	Contributia asiguratorie pentru munca			1.000	1.000	1.000	925	75	923	
			50			TITLUL V FONDURI DE REZERVA			1.000	1.000	1.000	925	75	923	
			50	04		Fond de rezerva bugetara la dispozitia autoritatilor locale			10.000	10.000					
6000	02					Partea II-a APARARE, ORDINE PUBLICA SI SIGURANTA NATIONALA			10.000	10.000					
6102						ORDINE PUBLICA SI SIGURANTA NATIONALA									
			01			CHELTUIELI CURENTE									
			10			TITLUL I CHELTUIELI DE PERSONAL									
			10	01		Cheltuieli salariale in bani			188.200	184.200	184.200	182.731	1.469	187.072	
			10	01	01	Salarii de baza			188.200	184.200	184.200	182.731	1.469	187.072	
			10	01	06	Alte sporuri			188.200	184.200	184.200	182.731	1.469	187.072	
			10	01	17	Indemnizatii de hrana			188.200	184.200	184.200	182.731	1.469	187.072	
			10	03		Contributii			184.000	180.000	180.000	178.710	1.290	182.955	
			10	03	07	Contributia asiguratorie pentru munca			162.000	158.000	158.000	157.505	495	161.045	
6500	02					Partea III-a CHELTUIELI SOCIAL-CULTURALE			11.000	11.000	11.000	10.281	719	10.734	
6502						INVATAMANT			11.000	11.000	11.000	10.924	76	11.176	
			01			CHELTUIELI CURENTE			4.200	4.200	4.200	4.021	179	4.117	
			20			TITLUL II BUNURI SI SERVICII			4.200	4.200	4.200	4.021	179	4.117	
			20	01		Bunuri si servicii			2.820.200	3.271.485	3.176.216	3.130.358	45.858	3.186.771	
			20	01	01	Furnituri de birou			815.850	800.176	733.045	691.829	41.216	727.212	
						CHELTUIELI CURENTE			815.850	800.176	733.045	691.829	41.216	727.212	
			20	01		Bunuri si servicii			393.000	460.326	459.671	418.455	41.216	453.838	
			20	01	01	Furnituri de birou			376.000	446.382	445.845	404.629	41.216	447.146	
									10.000	5.300	5.275	5.275		5.275	

Capi- tol	Sub- capi- tol	Pa- ra- graf	Gru- pa / Titlu	Ar- ti- col	Ali- ne- at	Denumire indicator	Credite de angajament		Credite bugetare		Angajamente bugetare	Angajamente legale	Plati efectuate	Angajamente legale de platit	Cheltuieli efective
							initiale	definitive	initiale	definitive					
A						B	1	2	3	4	5	6	7	8=6+7	9
	20	01	02			Materiale pentru curatenie			10.000	7.300	7.254	7.254	7.254	7.254	7.254
	20	01	03			Incalzit, iluminat si forta motrica			36.000	121.300	121.215	121.157	121.157	22.351	122.118
	20	01	04			Apa, canal si salubritate			23.000	11.100	11.096	11.096	11.096		11.096
	20	01	05			Carburanti si lubrifianti			50.000	70.000	65.222	65.222	65.222		63.222
	20	01	06			Piese de schimb			30.000	24.600	24.524	24.524	24.524		24.524
	20	01	08			Posta, telecomunicatii, radio, tv, internet			7.500	6.200	6.119	6.119	6.119		6.119
	20	01	09			Materiale si prestari de servicii cu caracter functional			70.750	61.550	61.416	61.322	61.322		63.662
	20	01	30			Alte bunuri si servicii pentru intretinere si functionare			138.750	144.300	144.261	143.876	143.876	18.865	143.876
	20	05				Bunuri de natura obiectelor de inventar			10.000	13.700	7.167	7.134	7.134		
	20	05	30			Alte obiecte de inventar			10.000	13.700	7.167	7.134	7.134		
	20	06				Deplasari, detasari, transferari			2.000	2.000	1.177	1.177	1.177		1.177
	20	06	01			Deplasari interne, detasari, transferari			2.000	2.000	1.177	1.177	1.177		1.177
	20	11				Carti, publicatii si materiale documentare				1.400	1.400	1.315	1.315		1.315
	20	13				Pregatire profesionala			5.000	4.200	4.200	4.200	4.200		4.200
	57					TITLUL VIII ASISTENTA SOCIALA			34.000	172.900	169.850	169.850	169.850		104.331
	57	02				Ajutoare sociale			34.000	172.900	169.850	169.850	169.850		104.331
	57	02	01			Ajutoare sociale in numerar			24.000	39.000	35.950	35.950	35.950		35.950
	57	02	03			Tichete de cresa si tichete sociale pentru gradinita			10.000	1.900	1.900	1.871	1.871		1.871
	57	02	05			Suport alimentar				132.000	132.000	132.000	132.000		66.510
	59					TITLUL XI ALTE CHELTUIELI			98.000	170.000	170.000	169.043	169.043		169.043
	59	01				Burse			98.000	170.000	170.000	169.043	169.043		169.043

Capi- tol	Sub- pa- ra- graf	Ar- ti- col	Ali- ne- at	Denumire indicator	Credite de angajament		Credite bugetare		Angajamente bugetare	Angajamente legale	Plati efectuate	Angajamente legale de platit	Cheltuieli efective
					initiale	definitive	initiale	definitive					
A				B	1	2	3	4	5	6	7	8=6-7	9
6602				SANATATE			193.300	201.900	201.900	200.379	198.256	2.123	202.793
	01			CHELTUIELI CURENTE			193.300	201.900	201.900	200.379	198.256	2.123	202.793
	10			TITLUL I CHELTUIELI DE PERSONAL			191.300	199.900	199.900	199.900	197.838	2.062	202.314
	10	01		Cheltuieli salariale in bani			187.000	195.300	195.300	195.300	193.486	1.814	197.864
	10	01	01	Salarii de baza			175.000	181.800	181.800	181.800	180.814	986	184.845
	10	01	17	Indemnizatii de hrana			12.000	13.500	13.500	13.500	12.672	828	13.019
	10	03		Contributii			4.300	4.600	4.600	4.600	4.352	248	4.450
	10	03	07	Contributia asiguratorie pentru munca			4.300	4.600	4.600	4.600	4.352	248	4.450
	20			TITLUL II BUNURI SI SERVICII			2.000	2.000	2.000	479	418	61	479
	20	01		Bunuri si servicii			500	500	500				
	20	01	09	Materiale si prestari de servicii cu caracter functional			500	500	500				
	20	05		Bunuri de natura obiectelor de inventar			500	500	500				
	20	05	30	Alte obiecte de inventar			500	500	500				
	20	06		Deplasari, detasari, transferari			1.000	1.000	1.000	479	418	61	479
	20	06	01	Deplasari interne, detasari, transferari			1.000	1.000	1.000	479	418	61	479
6702				CULTURA, RECREERE SI RELIGIE			100.900	256.930	256.930	233.548	231.412	2.136	230.735
	01			CHELTUIELI CURENTE			100.900	256.930	256.930	233.548	231.412	2.136	230.735
	10			TITLUL I CHELTUIELI DE PERSONAL			65.500	65.500	65.500	65.500	64.774	726	64.857
	10	01		Cheltuieli salariale in bani			64.000	64.000	64.000	64.000	63.349	651	63.430
	10	01	01	Salarii de baza			60.000	60.000	60.000	60.000	59.538	462	59.572
	10	01	17	Indemnizatii de hrana			4.000	4.000	4.000	4.000	3.811	189	3.858
	10	03		Contributii			1.500	1.500	1.500	1.500	1.425	75	1.427
	10	03	07	Contributia asiguratorie pentru munca			1.500	1.500	1.500	1.500	1.425	75	1.427
	20			TITLUL II BUNURI SI SERVICII			35.400	191.430	191.430	168.048	166.638	1.410	165.878
	20	01		Bunuri si servicii			35.000	185.270	185.270	162.288	160.878	1.410	160.118

Capi- tol	Sub- capi- tol	Pa- ra- graf	Gru- pa / Titlu	Ar- ti- col	Ali- ne- at	Denumire indicator	Credite de angajament		Credite bugetare		Angajamente bugtare	Angajamente legale	Plati efectuate	Angajamente legale de platit	Cheltuieli efective
							initiale	definitive	initiale	definitive					
A						B	1	2	3	4	5	6	7	8=6+7	9
	20	01	03			Incalzit, iluminat si forta motrica			5.000	5.000	5.000	2.855	2.855		2.855
	20	01	30			Alte bunuri si servicii pentru intretinere si functionare			30.000	180.270	180.270	159.433	158.023	1.410	157.263
	20	06				Deplasari, detasari, transferari			400	400	400				
	20	06	01			Deplasari interne, detasari, transferari			400	400	400				
	20	30				Alte cheltuieli			5.760	5.760	5.760	5.760	5.760		5.760
	20	30	02			Protocol si reprezentare			5.760	5.760	5.760	5.760	5.760		5.760
6802						ASIGURARI SI ASISTENTA SOCIALA			2.001.000	2.013.100	2.012.479	2.009.244	2.008.861	383	2.026.031
	01					CHELTUIELI CURENTE			2.001.000	2.014.260	2.014.260	2.011.025	2.010.642	383	2.026.031
	10					TITLUL I CHELTUIELI DE PERSONAL			1.664.000	1.497.980	1.497.980	1.497.980	1.497.597	383	1.512.986
	10	01				Cheltuieli salariale in bani			1.630.000	1.464.980	1.464.980	1.464.980	1.464.726	254	1.479.776
	10	01	01			Salarii de baza			1.465.000	1.304.880	1.304.880	1.304.880	1.304.639	241	1.320.488
	10	01	17			Indemnizatii de hrana			165.000	160.100	160.100	160.100	160.087	13	159.288
	10	03				Contributii			34.000	33.000	33.000	33.000	32.871	129	33.210
	10	03	07			Contributia asiguratorie pentru munca			34.000	33.000	33.000	33.000	32.871	129	33.210
	57					TITLUL VIII ASISTENTA SOCIALA			337.000	516.280	516.280	513.045	513.045		513.045
	57	02				Ajutoare sociale			337.000	516.280	516.280	513.045	513.045		513.045
	57	02	01			Ajutoare sociale in numerar			337.000	516.280	516.280	513.045	513.045		513.045
	84					PLATI EFECTUATE IN ANII PRECEDENTI SI RECUPERATE IN ANUL CURENT			337.000	516.280	516.280	513.045	513.045		513.045
	85					Titlul XXI PLATI EFECTUATE IN ANII PRECEDENTI SI RECUPERATE IN ANUL CURENT			-1.160	-1.160	-1.781	-1.781	-1.781		-1.781
	85	01				Plati efectuate in anii precedenti si recuperate in anul curent			-1.160	-1.160	-1.781	-1.781	-1.781		-1.781
	85	01	01			Plati efectuate in anii precedenti si			-1.160	-1.160	-1.781	-1.781	-1.781		-1.781

Capi- tol	Sub- capi- tol	Pa- ra- graf	Gru- pa / Tirdu col	Ar- ti- col	Ali- ne- at	Denumire indicator	Credite de angajament		Credite bugetare		Angajamente bugetare	Angajamente legale	Plati efectuate	Angajamente legale de platit	Cheltuieli efective
							initiale	definitive	initiale	definitive					
A						B	1	2	3	4	5	6	7	8=6+7	9
7000	02					recuperate in anul curent (SF)				-1.781	-1.781		-1.781		
7002			01			Partea IV-a SERVICII SI DEZVOLTARE PUBLICA; LOCUINTE, MEDIU SI APE LOCUINTE, SERVICII SI DEZVOLTARE PUBLICA CHELTUIELI CURENTE	653.400		853.400	853.400	837.887	725.520	112.367	761.078	
			10			TITLUL I CHELTUIELI DE PERSONAL	453.400		606.400	606.400	592.125	540.046	52.079	555.314	
			10	01		Cheltuieli salariale in bani	74.700		74.700	74.700	74.700	73.886	814	73.850	
			10	01	01	Salarii de baza	73.000		73.000	73.000	73.000	72.260	740	72.225	
			10	01	17	Indemnizatii de hrana	69.000		69.000	69.000	69.000	68.376	624	68.376	
			10	03		Contributii	4.000		4.000	4.000	4.000	3.884	116	3.849	
			10	03	07	Contributia asiguratorie pentru munca	1.700		1.700	1.700	1.700	1.626	74	1.625	
			20			TITLUL II BUNURI SI SERVICII	1.700		1.700	1.700	1.700	1.626	74	1.625	
			20	01		Bunuri si servicii	206.700		309.700	309.700	301.763	250.498	51.265	265.802	
			20	01	03	Incalzit, iluminat si forta motrica	170.000		263.000	263.000	255.158	215.560	39.598	244.197	
			20	01	09	Materiale si prestari de servicii cu caracter functional	110.000		173.000	173.000	172.384	153.400	18.984	172.384	
			20	02		Reparatii curente	60.000		90.000	90.000	82.774	62.160	20.614	71.813	
			20	05		Bunuri de natura obiectelor de inventar	21.400		21.400	21.400	21.393	21.393		21.393	
			20	05	30	Alte obiecte de inventar	15.000		25.000	25.000	25.000	13.333	11.667		
			20	06		Deplasari, detasari, transferari	15.000		25.000	25.000	25.000	13.333	11.667		
			20	06	01	Deplasari interne, detasari, transferari	300		300	300	212	212		212	
			51			TITLUL VI TRANSFERURI INTRE UNITATI ALE ADMINISTRATIEI PUBLICE	300		300	300	212	212		212	
			51	01		Transferuri curente	172.000		222.000	222.000	215.662	215.662		215.662	
			51	01	01	Transferuri catre institutiile publice	172.000		222.000	222.000	215.662	215.662		215.662	
7402						PROTECTIA MEDIULUI	200.000		247.000	247.000	245.762	185.474	60.288	205.764	

Pag. 10 - lei-

Capi- tol	Sub- capi- tol	Pa- ra- gra- ful	Ar- ti- col	Ali- ne- at	Denumire indicator	Credite de angajament		Credite bugetare		Angajamente bugetare	Angajamente legale	Plati efectuate	Angajamente legale de platit	Cheltuieli efective
						initiale	definitive	initiale	definitive					
A					B	1	2	3	4	5	6	7	8=6-7	9
	01				CHELTUIELI CURENTE			200.000	247.000	247.000	245.762	185.474	60.288	205.764
	20				TITLUL II BUNURI SI SERVICII			200.000	247.000	247.000	245.762	185.474	60.288	205.764
	20	01			Bunuri si servicii			200.000	247.000	247.000	245.762	185.474	60.288	205.764
	20	01	09		Materiale si prestari de servicii cu caracter functional									
	20	01	30		Alte bunuri si servicii pentru intretinere si functionare			32.000	32.000	32.000	31.535	31.535		31.535
8000	02				Partea V-a ACTIUNI ECONOMICE			200.000	215.000	215.000	214.227	153.939	60.288	174.229
8402					TRANSPORTURI			60.000	176.200	176.200	113.609	103.661	9.948	113.609
	01				CHELTUIELI CURENTE			60.000	176.200	176.200	113.609	103.661	9.948	113.609
	20				TITLUL II BUNURI SI SERVICII			60.000	176.200	176.200	113.609	103.661	9.948	113.609
	20	01			Bunuri si servicii			60.000	176.200	176.200	113.609	103.661	9.948	113.609
	20	01	09		Materiale si prestari de servicii cu caracter functional			60.000	166.200	166.200	103.661	103.661		103.661
	20	02			Reparatii curente			60.000	166.200	166.200	103.661	103.661		103.661
9902	96				excedent/deficit sect funct			10.000	10.000	10.000	9.948	406	9.948	9.948

Conducatorul compartimentului
financiar-contabil

Conducatorul institutiei,



**CONTUL DE EXECUTIE AL BUGETULUI LOCAL - CHELTUIELI
SECTIUNEA DE DEZVOLTARE
31.12.2022**

Capi- tol	Sub- capi- tol	Pa- ra- graf	Gru- pa / Titlu	Ar- ti- col	Ali- ne- at	Denumire indicator	Credite de angajament				Credite bugetare		Angajamente legale	Plati efectuate	Angajamente legale de platit	Pag. 1 - lei-			
							1	2	3	4	5	6					7	8-6-7	9
5002						B													
	01					TOTAL CHELTUIELI	2.746.530	4.825.450	2.746.530	4.825.450	4.825.450	2.158.494	1.310.798	847.696	6.188.025				
	58					CHELTUIELI CURENTE	135.300	1.243.800	135.300	1.243.800	1.243.800	476.259	136.475	339.784	632.865				
						TITLUL X PROIECTE CU FINANTARE DIN FONDURI EXTERNE NERAMBURSABILE													
	58	01				CADRULUI FINANCIAR 2014-2020	135.300	1.243.800	135.300	1.243.800	1.243.800	476.259	136.475	339.784	632.865				
						Programe din Fondul European de Dezvoltare Regionala (FEDR)													
	58	01	02			Finantarea externa nerambursabila		1.105.500		1.105.500	1.105.500	339.784		339.784	20.651				
	58	01	03			Cheltuieli neeligibile		1.095.900		1.095.900	1.095.900	339.784		339.784	20.651				
	58	04				Programe din Fondul European Agricol de Dezvoltare Rurala (FEADR)	135.300	138.300	135.300	138.300	138.300	136.475	136.475		612.214				
	58	04	01			Finantarea nationala	21.000	21.000	21.000	21.000	21.000	20.242	20.242		79.050				
	58	04	02			Finantarea externa nerambursabila	58.000	58.000	58.000	58.000	58.000	57.725	57.725		471.210				
	58	04	03			Cheltuieli neeligibile	56.300	59.300	56.300	59.300	59.300	58.508	58.508		61.954				
	70					CHELTUIELI DE CAPITAL	2.611.230	3.581.650	2.611.230	3.581.650	3.581.650	1.682.235	1.174.323	507.912	5.555.160				
	71					TITLUL XV ACTIVE NEFINANCIARE	2.611.230	3.581.650	2.611.230	3.581.650	3.581.650	1.682.235	1.174.323	507.912	5.555.160				
	71	01				Active fixe	2.611.230	3.581.650	2.611.230	3.581.650	3.581.650	1.682.235	1.174.323	507.912	5.555.160				
	71	01	01			Constructii	2.248.630	3.016.050	2.248.630	3.016.050	3.016.050	1.305.488	837.576	467.912	5.505.052				
	71	01	02			Masini, echipamente si mijloace de transport									3.011				
	71	01	03			Mobilier, aparatura birotica si alte active corporale									3.015				
	71	01	30			Alte active fixe (inclusiv reparatii capitale)	362.600	565.600	362.600	565.600	565.600	376.747	336.747	40.000	44.082				
5100	02					Partea I-a SERVICII PUBLICE GENERALE	299.300	596.800	299.300	596.800	596.800	366.401	309.075	57.326	789.741				
5102						AUTORITATI PUBLICE SI ACTIUNI EXTERNE	299.300	596.800	299.300	596.800	596.800	366.401	309.075	57.326	789.741				

Capi- tol	Sub- capi- tol	Pa- ra- graf	Gru- pa / Titlu	Ar- ti- col	Ali- ne- at	Denumire indicator	Credite de angajament		Credite bugetare		Angajamente bugetare	Angajamente legale	Plati efectuate	Angajamente legale de platit	Cheltuieli efective
							initiale	definitive	initiale	definitive					
A							1	2	3	4	5	6	7	8=6-7	9
						B									
	01					CHELTUIELI CURENTE	19.800	19.800	19.800	19.800	19.800	19.782	19.782	19.782	32.866
	58					TITLUL X PROIECTE CU FINANTARE DIN FONDURI EXTERNE NERAMBURSABILE	19.800	19.800	19.800	19.800	19.800	19.782	19.782	19.782	32.866
	58	04				CADRULUI FINANCIAR 2014-2020 Programe din Fondul European Agricol de Dezvoltare Rurala (FEADR)	19.800	19.800	19.800	19.800	19.800	19.782	19.782	19.782	32.866
	58	04	01			Finantarea nationala									2.086
	58	04	02			Finantarea externa nerambursabila									10.980
	58	04	03			Cheltuieli neeligibile									19.800
	70					CHELTUIELI DE CAPITAL	279.500	577.000	279.500	577.000	577.000	346.619	289.293	57.326	756.875
	71					TITLUL XV ACTIVE NEFINANCIARE	279.500	577.000	279.500	577.000	577.000	346.619	289.293	57.326	756.875
	71	01				Active fixe	279.500	577.000	279.500	577.000	577.000	346.619	289.293	57.326	756.875
	71	01	01			Constructii	26.000	321.000	26.000	321.000	321.000	262.026	204.700	57.326	712.793
	71	01	30			Alte active fixe (inclusiv reparatii capitale)	253.500	256.000	253.500	256.000	256.000	84.593	84.593	84.593	44.082
6500	02					Partea III-a CHELTUIELI SOCIAL-CULTURALE	1.780.960	2.892.960	1.780.960	2.892.960	2.892.960	999.365	659.581	339.784	3.491.491
6502						INVATAMANT	1.645.460	2.744.860	1.645.460	2.744.860	2.744.860	862.672	522.888	339.784	2.912.143
	01					CHELTUIELI CURENTE		1.095.900		1.095.900	1.095.900	339.784	339.784	339.784	20.651
	58					TITLUL X PROIECTE CU FINANTARE DIN FONDURI EXTERNE NERAMBURSABILE									
	58	01				CADRULUI FINANCIAR 2014-2020 Programe din Fondul European de Dezvoltare Regionala (FEDR)		1.095.900		1.095.900	1.095.900	339.784	339.784	339.784	20.651
	58	01	02			Finantarea externa nerambursabila		1.095.900		1.095.900	1.095.900	339.784	339.784	339.784	20.651
	70					CHELTUIELI DE CAPITAL	1.645.460	1.648.960	1.645.460	1.648.960	1.648.960	522.888	522.888	522.888	2.891.492
	71					TITLUL XV ACTIVE NEFINANCIARE	1.645.460	1.648.960	1.645.460	1.648.960	1.648.960	522.888	522.888	522.888	2.891.492

Capi- tol	Sub- capi- tol	Pa- ra- graf	Ar- ti- col	Ali- ne- at	Denumire indicator	Credite de angajament				Credite bugetare		Angajamente legale	Plati efectuate	Angajamente legale de platit	Cheltuieli efective			
						1	2	3	4	5	6					7	8=6-7	9
A						B												
	71	01			Active fixe	1.645.460	1.648.960	1.645.460	1.648.960	1.648.960	1.648.960	522.888	522.888		2.891.492			
	71	01	01		Constructii	1.629.460	1.629.460	1.629.460	1.629.460	1.629.460	1.629.460	506.388	506.388		2.885.466			
	71	01	02		Masini, echipamente si mijloace de transport													
	71	01	03		Mobilier, aparatura birotica si alte active corporale										3.011			
	71	01	30		Alte active fixe (inclusiv reparatii capitale)	16.000	19.500	16.000	19.500	19.500	19.500	16.500	16.500		3.015			
6602	01				SANATA		9.600		9.600									
	58				CHELTUIELI CURENTE		9.600		9.600									
					TITLUL X PROIECTE CU FINANTARE DIN FONDURI EXTERNE NERAMBURSABILE													
	58	01			CADRULUI FINANCIAR 2014-2020		9.600		9.600									
					Programe din Fondul European de Dezvoltare Regionala (FEDR)				9.600									
	58	01	03		Cheltuieli neeligibile		9.600		9.600									
6702	70				CULTURA, RECREERE SI RELIGIE	20.000	20.000	20.000	20.000	20.000	20.000	20.000	20.000					
	71				CHELTUIELI DE CAPITAL	20.000	20.000	20.000	20.000	20.000	20.000	20.000	20.000					
	71	01			TITLUL XV ACTIVE NEFINANCIARE	20.000	20.000	20.000	20.000	20.000	20.000	20.000	20.000					
	71	01	30		Active fixe	20.000	20.000	20.000	20.000	20.000	20.000	20.000	20.000					
	71	01	30		Alte active fixe (inclusiv reparatii capitale)	20.000	20.000	20.000	20.000	20.000	20.000	20.000	20.000					
6802	01				ASIGURARI SI ASISTENTA SOCIALA	115.500	118.500	115.500	118.500	118.500	118.500	116.693	116.693		579.348			
	58				CHELTUIELI CURENTE	115.500	118.500	115.500	118.500	118.500	118.500	116.693	116.693		579.348			
					TITLUL X PROIECTE CU FINANTARE DIN FONDURI EXTERNE NERAMBURSABILE													

Capi- tol	Sub- ca- pi- tol	Pa- ra- graf	Gru- pa / Titlu	Ar- ti- col	Ali- ne- at	Denumire indicator	Credite de angajament		Credite bugetare		Angajamente bugetare	Angajamente legale	Plati efectuate	Angajamente legale de platit	Cheltuieli efective
							initiale	definitive	initiale	definitive					
A							1	2	3	4	5	6	7	8=6-7	9
						B									
			58	04		CADRULUI FINANCIAR 2014-2020	115.500	118.500	115.500	118.500	118.500	116.693	116.693		579.348
						Programe din Fondul European Agricol de Dezvoltare Rurala (FEADR)	115.500	118.500	115.500	118.500	118.500	116.693	116.693		579.348
			58	04	01	Finantarea nationala	21.000	21.000	21.000	21.000	21.000	20.242	20.242		76.964
			58	04	02	Finantarea externa nerambursabila	58.000	58.000	58.000	58.000	58.000	57.725	57.725		460.230
			58	04	03	Cheltuieli neeligibile	36.500	39.500	36.500	39.500	39.500	38.726	38.726		42.154
7000	02					Partea IV-a SERVICII SI DEZVOLTARE PUBLICA, LOCUINTE, MEDIU SI APE	651.270	1.220.690	651.270	1.220.690	1.220.690	688.986	688.986	450.586	890.669
7002						LOCUINTE, SERVICII SI DEZVOLTARE PUBLICA	651.270	1.209.690	651.270	1.209.690	1.209.690	680.632	680.632	450.586	890.669
			70			CHELTUIELI DE CAPITAL	651.270	1.209.690	651.270	1.209.690	1.209.690	680.632	680.632	450.586	890.669
			71			TITLUL XV ACTIVE NEFINANCIARE	651.270	1.209.690	651.270	1.209.690	1.209.690	680.632	680.632	450.586	890.669
			71	01		Active fixe	651.270	1.209.690	651.270	1.209.690	1.209.690	680.632	680.632	450.586	890.669
			71	01	01	Constructii	578.170	1.050.590	578.170	1.050.590	1.050.590	522.332	111.746	410.586	890.669
			71	01	30	Alte active fixe									
						(inclusiv reparatii capitale)	73.100	159.100	73.100	159.100	159.100	158.300	118.300	40.000	
7402						PROTECTIA MEDIULUI		11.000		11.000	11.000	8.354	8.354		
			70			CHELTUIELI DE CAPITAL		11.000		11.000	11.000	8.354	8.354		
			71			TITLUL XV ACTIVE NEFINANCIARE		11.000		11.000	11.000	8.354	8.354		
			71	01		Active fixe		11.000		11.000	11.000	8.354	8.354		
			71	01	30	Alte active fixe									
						(inclusiv reparatii capitale)		11.000		11.000	11.000	8.354	8.354		
8000	02					Partea V-a ACTIUNI ECONOMICE	15.000	115.000	15.000	115.000	115.000	103.742	103.742		1.016.124
8402						TRANSPORTURI	15.000	115.000	15.000	115.000	115.000	103.742	103.742		1.016.124
			70			CHELTUIELI DE CAPITAL	15.000	115.000	15.000	115.000	115.000	103.742	103.742		1.016.124
			71			TITLUL XV ACTIVE NEFINANCIARE	15.000	115.000	15.000	115.000	115.000	103.742	103.742		1.016.124
			71	01		Active fixe	15.000	115.000	15.000	115.000	115.000	103.742	103.742		1.016.124

Capi- tol	Sub- capi- tol	Pa- ra- graf	Gru- pa / Titlu	Ar- ti- col	Ali- ne- at	Denumire indicator	Credite de angajament		Credite bugetare		Angajamente legale	Plati efectuate	Angajamente legale de platit	Cheltuieli efective	
							initiale	definitive	initiale	definitive					
A						B	1	2	3	4	5	6	7	8=6+7	9
			71	01	01	Constructii	15.000	15.000	15.000	15.000	15.000	14.742	14.742		1.016.124
			71	01	30	Alte active fixe (inclusiv reparatii capitale) excedent/deficit sect dezv		100.000		100.000	100.000	89.000	89.000		
9902	97											22.563			

Conducatorul institutiei,

Conducatorul compartimentului
financiar-contabil

**CONTUL DE EXECUTIE AL INSTITUTIILOR PUBLICE FINANTATE
DIN VENITURI PROPRII SI SUBVENTII DIN BUGETUL LOCAL - VENITURI
31.12.2022**

Pag. 1 -lei-

Capi- tol	Sub- capi- tol	Pa- ra- gra- f	Ali- ne- at	Denumire indicator	Prevederi bugetare initiale	Prevederi bugetare definitive	Drepturi constatate		Incasari realizate	Stingeri pe alte cai decat incasari	Drepturi constatate de incasat	
							Total, din care:	din anii precedenti				
A				B	1	2	3=4+5	4	5	6	7	8=3-6-7
0001				TOTAL VENITURI-VENTURI PROPRIL/SUBVENTII	281.000	347.000	356.647	15.537	341.110	335.051		21.596
0002	10			I. VENITURI CURENTE	109.000	125.000	140.985	15.537	125.448	119.389		21.596
2900	10			C. VENITURI NEFISCALE	109.000	125.000	140.985	15.537	125.448	119.389		21.596
3300	10			C2. VANZARI DE BUNURI SI SERVICII	109.000	125.000	140.985	15.537	125.448	119.389		21.596
3310	50			VENITURI DIN PRESTARI DE SERVICII SI ALTE ACTIVITATI	109.000	125.000	140.985	15.537	125.448	119.389		21.596
3310	50			Alte venituri din prestari de servicii si alte activitati	109.000	125.000	140.985	15.537	125.448	119.389		21.596
4100	10			IV. SUBVENTII	172.000	222.000	215.662		215.662	215.662		
4310				SUBVENTII DE LA ALTE ADMINISTRATII	172.000	222.000	215.662		215.662	215.662		
	09			SUBVENTII DE LA ALTE ADMINISTRATII	172.000	222.000	215.662		215.662	215.662		
				Subventii pentru institutii publice	172.000	222.000	215.662		215.662	215.662		



**CONTUL DE EXECUTIE AL INSTITUTIILOR PUBLICE FINANTATE
DIN VENITURI PROPRII SI SUBVENTII DIN BUGETUL LOCAL - VENITURI
SECTIUNEA DE FUNCTIONARE
31.12.2022**

Pag. 1 -lei-


Capi- tol	Sub- capi- tol	Pa- ra- graf	Gr- pa/ Titlu	Ali- ne- at	Denumire indicator	Prevederi bugetare initiale	Prevederi bugetare definitive	Drepturi constatate			Incasari realizate	Singeri pe alte cai decat incasari	Drepturi constatate de incasat
								Total, din care:	din anii precedenti	din anul curent			
A					B	1	2	3=4+5	4	5	6	7	8=3-6-7
0001	10				TOTAL VENITURI-VENTURI PROPRII,SUBVENTII	281.000	347.000	356.647	15.537	341.110	335.051		21.596
0002					I. VENITURI CURENTE	109.000	125.000	140.985	15.537	125.448	119.389		21.596
2900					C. VENITURI NEFISCALE	109.000	125.000	140.985	15.537	125.448	119.389		21.596
3300					C2. VANZARI DE BUNURI SI SERVICII	109.000	125.000	140.985	15.537	125.448	119.389		21.596
3310					VENITURI DIN PRESTARI DE SERVICII SI ALTE ACTIVITATI	109.000	125.000	140.985	15.537	125.448	119.389		21.596
50					Alte venituri din prestari de servicii si alte activitati	109.000	125.000	140.985	15.537	125.448	119.389		21.596
4100	10				IV. SUBVENTII	172.000	222.000	215.662		215.662	215.662		
4310					SUBVENTII DE LA ALTE ADMINISTRATII	172.000	222.000	215.662		215.662	215.662		
09					Subventii pentru institutii publice	172.000	222.000	215.662		215.662	215.662		



CONTUL DE EXECUTIE AL INSTITUTIILOR PUBLICE FINANTATE
DIN VENITURI PROPRII SI SUBVENTII DIN BUGETUL LOCAL - CHELTUIELI
31.12.2022

Pag. 1 - lei-

Capi- tol	Sub- capi- tol	Pa- ra- graf	Gru- pa / Titlu	Ar- ti- col	Ali- ne- at	Denumire indicator	Credite de angajament		Credite bugetare		Angajamente legale	Plati efectuate	Angajamente legale de platit	Cheltuieli efective	
							initiale	definitive	initiale	definitive					
A						B	1	2	3	4	5	6	7	8=6-7	9
5010						TOTAL CHELTUIELI DIN VENITURI PROPRII SI SUBVENTII									
5010						TOTAL CHELTUIELI DIN VENITURI PROPRII SI SUBVENTII	281.000		281.000	347.000	347.000	335.051	341.057	6.006	335.886
7010						LOCUINTE, SERVICII SI DEZVOLTARE PUBLICA LOCUINTE, SERVICII SI DEZVOLTARE PUBLICA Alte servicii in domeniile locuintelor, serviciilor si dezvoltarii comunale	281.000		281.000	347.000	347.000	335.051	341.057	6.006	335.886
50							281.000		281.000	347.000	347.000	335.051	341.057	6.006	335.886



DETALIEREA CHELTUIELILOR
INSTITUTIIL PUBLICE FINANTATE DIN VENITURI PROPRII
SI SUBVENTII DIN BUGETUL LOCAL
31.12.2022

Capi- tol	Sub- pa- ra- graf	Pa- ra- gra- ful	Ar- ti- col	Ali- ne- at	Denumire indicator	Credite de angajament		Credite bugetare		Angajamente bugetare	Angajamente legale	Plati efectuate	Angajamente legale de platit	Pag. 2 - lei-
						initiale	definitive	initiale	definitive					
		A			B	1	2	3	4	5	6	7	8=6-7	9
5010					TOTAL CHELTUIELI DIN VENITURI PROPRII									
					SI SUBVENTII									
5010					TOTAL CHELTUIELI DIN VENITURI PROPRII									
					SI SUBVENTII									
5010	01				CHELTUIELI CURENTE	281.000		281.000	347.000	347.000	341.057	335.051	6.006	335.886
	10				TITLUL I CHELTUIELI DE PERSONAL	144.200		144.200	144.200	144.200	144.200	138.468	5.732	138.462
	10	01			Cheltuieli salariale in bani	141.000		141.000	141.000	141.000	141.000	135.423	5.577	135.417
	10	01	01		Salarii de baza	128.000		128.000	128.000	128.000	128.000	124.318	3.682	124.318
	10	01	01	17	Indemnizatii de hrana	13.000		13.000	13.000	13.000	13.000	11.105	1.895	11.099
	10	03			Contributii	3.200		3.200	3.200	3.200	3.200	3.045	155	3.045
	10	03	07		Contributia asiguratorie pentru munca	3.200		3.200	3.200	3.200	3.200	3.045	155	3.045
	20				TITLUL II BUNURI SI SERVICII	136.800		136.800	202.800	202.800	196.857	196.583	274	197.424
	20	01			Bunuri si servicii	135.800		135.800	201.800	201.800	196.434	196.160	274	197.001
	20	01	03		Incalzit, iluminat si forta motrica	105.000		105.000	178.600	178.600	176.782	176.782		172.026
	20	01	09		Materiale si prestari de servicii cu caracter functional	30.800		30.800	23.200	23.200	19.652	19.378	274	24.975
5010					Deplasari, detasari, transferari	1.000		1.000	1.000	1.000	423	423		423
	20	06	01		Deplasari interne, detasari, transferari	1.000		1.000	1.000	1.000	423	423		423
7010					LOCUINTE, SERVICII SI DEZVOLTARE PUBLICA									
					LOCUINTE, SERVICII SI DEZVOLTARE PUBLICA									
					CHELTUIELI CURENTE	281.000		281.000	347.000	347.000	341.057	335.051	6.006	335.886
	01				TITLUL I CHELTUIELI DE PERSONAL	281.000		281.000	347.000	347.000	341.057	335.051	6.006	335.886
	10				Cheltuieli salariale in bani	144.200		144.200	144.200	144.200	144.200	138.468	5.732	138.462
	10	01			Salarii de baza	141.000		141.000	141.000	141.000	141.000	135.423	5.577	135.417
	10	01	01		Salarii de baza	128.000		128.000	128.000	128.000	128.000	124.318	3.682	124.318
	10	01	01	17	Indemnizatii de hrana	13.000		13.000	13.000	13.000	13.000	11.105	1.895	11.099
	10	03			Contributii	3.200		3.200	3.200	3.200	3.200	3.045	155	3.045

Capi- tol	Sub- capi- tol	Pa- ra- graf	Gru- pa/ Titlu	Ar- ti- col	Ali- ne- at	Denumire indicator	Credite de angajament		Credite bugetare		Angajamente bugetare	Angajamente legale	Plati efectuate	Angajamente legale de platit	Cheltuieli efective
							initiale	definitive	initiale	definitive					
A						B	1	2	3	4	5	6	7	8=6-7	9
7010			10	03	07	Contributia asiguratorie pentru munca			3.200	3.200	3.200	3.200	3.045	155	3.045
			20			TITLUL II BUNURI SI SERVICII			136.800	202.800	202.800	196.857	196.583	274	197.424
			20	01		Bunuri si servicii			135.800	201.800	201.800	196.434	196.160	274	197.001
			20	01	03	Incalzit, iluminat si forta motrica			105.000	178.600	178.600	176.782	176.782		172.026
			20	01	09	Materiale si prestari de servicii eu caracter functional			30.800	23.200	23.200	19.652	19.378	274	24.975
7010			20	06		Deplasari, detasari, transferari			1.000	1.000	1.000	423	423		423
			20	06	01	Deplasari interne, detasari, transferari			1.000	1.000	1.000	423	423		423

Conducatorul institutiei,

Conducatorul compartimentului
financiar-contabil

**DETALIEREA CHELTUIELILOR
INSTITUTIIL PUBLICE FINANTATE DIN VENITURI PROPRII
SI SUBVENTII DIN BUGETUL LOCAL
SECTIUNEA DE FUNCTIONARE
31.12.2022**

Capi- tol	Sub- capi- tol	Pa- ra- graf	Gru- pa / Titlu	Ar- ti- col	Ali- ne- at	Denumire indicator	Credite de angajament		Credite bugetare		Angajamente legale	Plati efectuate	Angajamente legale de platit	Pag. I - lei-		
							initiale	definitive	initiale	definitive						
A						B		1	2	3	4	5	6	7	8=6-7	9
5010						TOTAL CHELTUIELI DIN VENITURI PROPRII SI SUBVENTII										
	01					CHELTUIELI CURENTE	281.000		347.000	347.000	347.000	335.051	6.006	335.886		
	10					TITLUL I CHELTUIELI DE PERSONAL	281.000		347.000	347.000	347.000	335.051	6.006	335.886		
	10	01				Cheltuieli salariale in bani	144.200		144.200	144.200	144.200	138.468	5.732	138.462		
	10	01	01			Salarii de baza	141.000		141.000	141.000	141.000	135.423	5.577	135.417		
	10	01	17			Indemnizatii de hrana	128.000		128.000	128.000	128.000	124.318	3.682	124.318		
	10	03				Contributii	13.000		13.000	13.000	13.000	11.105	1.895	11.099		
	10	03	07			Contributia asiguratorie pentru munca	3.200		3.200	3.200	3.200	3.045	155	3.045		
	20					TITLUL II BUNURI SI SERVICII	3.200		3.200	3.200	3.200	3.045	155	3.045		
	20	01				Bunuri si servicii	136.800		202.800	202.800	202.800	196.583	274	197.424		
	20	01	03			Incalziti, iluminat si forta motrica	135.800		201.800	201.800	201.800	196.160	274	197.001		
	20	01	09			Materiale si prestari de servicii cu caracter functional	105.000		178.600	178.600	178.600	176.782		172.026		
	20	06				Deplasari, detasari, transferari	30.800		23.200	23.200	23.200	19.378	274	24.975		
	20	06	01			Deplasari interne, detasari, transferari	1.000		1.000	1.000	1.000	423		423		
	20	06	01			Deplasari interne, detasari, transferari	1.000		1.000	1.000	1.000	423		423		
7010						LOCUINTE, SERVICII SI DEZVOLTARE PUBLICA	281.000		347.000	347.000	347.000	335.051	6.006	335.886		
	01					CHELTUIELI CURENTE	281.000		347.000	347.000	347.000	335.051	6.006	335.886		
	10					TITLUL I CHELTUIELI DE PERSONAL	144.200		144.200	144.200	144.200	138.468	5.732	138.462		
	10	01				Cheltuieli salariale in bani	141.000		141.000	141.000	141.000	135.423	5.577	135.417		
	10	01	01			Salarii de baza	128.000		128.000	128.000	128.000	124.318	3.682	124.318		
	10	01	17			Indemnizatii de hrana	13.000		13.000	13.000	13.000	11.105	1.895	11.099		
	10	03				Contributii	3.200		3.200	3.200	3.200	3.045	155	3.045		
	10	03	07			Contributia asiguratorie pentru munca	3.200		3.200	3.200	3.200	3.045	155	3.045		
	20					TITLUL II BUNURI SI SERVICII	136.800		202.800	202.800	202.800	196.583	274	197.424		
	20	01				Bunuri si servicii	135.800		201.800	201.800	201.800	196.160	274	197.001		

Capi- tol	Sub- capi- tol	Pa- ra- graf	Gru- pa / Titlu	Ar- ti- col	Ali- ne- at	Denumire indicator	Credite de angajament		Credite bugetare		Angajamente bugetare	Angajamente legale	Plati efectuate	Angajamente legale de platit	Cheltuieli efective
							initiale	definitive	initiale	definitive					
A						1	2	3	4	5	6	7	8=6-7	9	
B															
	20	01	03			Incalzit, iluminat si forta motrica			105.000	178.600	178.600	176.782	176.782		172.026
	20	01	09			Materiale si prestari de servicii cu caracter functional			30.800	23.200	23.200	19.652	19.378	274	24.975
	20	06				Deplasari, detasari, transferari			1.000	1.000	1.000	423	423		423
	20	06	01			Deplasari interne, detasari, transferari			1.000	1.000	1.000	423	423		423

Conducatorul institutiei,

Conducatorul compartimentului
financiar-contabil

Rosia de Amaradia
Judetul gorj Comuna
Cif 4898487

NOTA EXPLICATIVA CU PRIVIRE LA ANEXA NR.19-”Situatia platilor efectuate si a sumelor declarate pentru cota-parte aferenta cheltuielilor finantate din FEN postaderare”

EXECUTIE LA 31.12.2022	Sume rambursate afereente cheltuielilor efectuate in anul curent- coloana 8 din anexa 19	Diferenta de explicat	Suma neutilizate ramasa in disponibilul bugetului	Sume utilizate din excedentul anului precedent	Sume utilizate din incasarile din alte conturi de venituri (ex.alte conturi :48.02.....,43.02....)	Sume utilizate din disponibilul bugetului local
1	2	3=2-1; 3=4+5+6+ 7	4	5	6	7
48.02.01.01- FEDR						
48.02.02.01- FSE						
48.02.04.01- FEADR	16.346	41.379				41.379

Ordonator principal de credite,

Intocmit,

COTOJMAN ION LIVIU

BONCU CRISTINA



COMUNA
ROSIA DE AMARADIA
JUDETUL GORJ
CIF:4898487
NR.973 DIN 01.02.2023

CATRE:
A.J.F.P.GORJ

Referitor la principiile si politicile contabile aplicate la intocmirea Situatiilor financiare privind executia la data de 31.12.2022, in conformitate cu OMFP 1536/2021, va comunicam faptul ca elementele prezentate in situatiile financiare se evalueaza conform principiilor contabile generale, astfel:

Principiul Continuitatii Activitatii:

Primaria Rosia de Amaradia, isi continua in mod normal activitatea fara a intra in stare de desfiintare sau reducerea semnificativa a activitatii. Daca ordonatorul de credite a luat la cunostinta de unele elemente de nesiguranta legate de anumite evenimente care pot duce la incapacitatea institutiei de a-si continua activitatea , aceste elemente vor fi prezentate in notele explicative.

Principiul Permanentei Metodelor:

Metodele de evaluare se aplica in mod consecvent de la un exercitiu financiar la altul.

Principiul prudentei:

Evaluarea este facuta pe o baza prudenta si trebuie sa tina cont de toate angajamentele aparute in cursul exercitiului financiar curent sau al exercitiului precedent, chiar daca acestea devin evidente numai intre data bilantului si data depunerii acestuia, precum si de toate deprecierea.

Principiul contabilitatii pe baza de angajamente:

Efectele tranzactiilor si ale altor evenimente sunt recunoscute atunci cand tranzactiile si evenimentele se produc si nu pe masura ce numerarul sau echivalentul sau este incasat sau platit si sunt inregistrate in evidentele contabile si raportate in situatiile financiare. Situatiile financiare intocmite la data de 31.12.2022 ofera informatii nu numai despre tranzactiile si evenimentele trecute care au determinat incasari si plati, dar si despre resursele viitoare, respectiv obligatiile de plata viitoare, astfel toate veniturile si toate cheltuielile se raporteaza la exercitiul la care se refera, fara a se tine seama de data incasarii venitului si de data platii cheltuielilor.

Principiul evaluarii separate a elementelor de activ si de datorii:

Componentele elementelor de activ sau de datorii se evalueaza separat.

Principiul intangibilitatii:

Bilantul de deschidere al exercitiului financiar curent coincide cu bilantul de inchidere al exercitiului financiar precedent.

Principiul necompensarii:

Intre elementele de activ si de datorii sau intre elementele de venituri si de cheltuieli nu s-au efectuat compensari, cu exceptia compensarilor permise de reglementarile legale, numai dupa inregistrarea in contabilitate a veniturilor si cheltuielilor la valoarea integrala.

Principiul comparabilitatii informatiilor:

Elementele prezentate in Situatiile financiare la data de 31.12.2022 dau posibilitatea compararii in timp a informatiilor.

Principiul materialitatii:

Elementele cu valoare semnificativa sunt prezentate distinct in Situatiile financiare la data de 31.12.2022, iar elementele cu valori ne semnificative sunt prezentate intr-o pozitie globala.

Principiul prevalentei economicului asupra juridicului


Informatiile contabile prezentate in Situatiile financiare la data de 31.12.2022 sunt credibile si respecta realitatea economica a evenimentelor sau a tranzactiilor, nu numai forma lor juridica.

Politicele contabile utilizate la intocmirea Situatiilor financiare la data de 31.12.2022 permit furnizare unor informatii relevante pentru nevoile utilizatorilor in luarea deciziilor economice si credibile in sensul ca reprezinta fidel rezultatul patrimonial si pozitia financiara a Primariei Rosia de Amaradia, sunt neutre, prudente si complete sub toate aspectele semnificative.

In cadrul Primariei Rosia de Amaradia, activitatea se desfasoara in conformitate cu Legea 273/2006, Ordinul nr 1792/2002, O.U.G. 57/2019, Legea 82/1991, OMFP 1536/2021 si Legea 81/1991.

Activitatea se desfasoara pe baza procedurilor stabilite in cadrul institutiei, care se refera la angajarea, lichidarea, ordonantarea si plata cheltuielilor institutiilor publice, organizarea, evidenta si raportarea angajamentelor bugetare legale.

PRIMAR
COTOJMAN ION LIVIU



Insp.fin.cont
BONCU CRISTINA

Comuna Rosia de Amaradia
Judetul Gorj
Cif: 4898487
NR.972 DIN 01.02.2023

NOTA EXPLICATIVA

Privind situatiile financiare intocmite la 31.12.2022

Situatiile financiare intocmite la 31.12.2022 sunt conforme cu Legea contabilitatii nr. 82/1991, republicata cu modificarile si completarile ulterioare , OMF 1954/2005, OMF 1536/2021.

Principiile de baza ale contabilitatii au fost respectate si permit furnizarea de informatii relevante prin situatiile financiare intocmite cuprinzand rezultatul patrimonial si pozitia financiara a institutiei la data raportarii, respectiv 31.12.2022.

Documentele contabile au fost inregistrate in ordine cronologica si legal pentru obtinerea unei situatii reale la data raportarii.

Bilantul contabil intocmit cuprinde:

a) LA PARTEA DE ACTIV:

-contul 2050000 Concesiuni, brevete, licente, marci comerciale, drepturi si active similare, prezinta sold final debitor 9.696 lei care nu se modifica fata de soldul initial.

-contul 2080100 Active fixe necorporale prezinta sold final debitor 24.382 lei care se diminueaza fata de soldul initial cu suma de 44.454 lei ce reprezinta mijloacele fixe necorporale casate in anul 2022.

- contul 2110100 Terenuri, prezinta sold final debitor 610.653 lei, care nu se modifica fata de soldul initial.

-2120101 Constructii domeniul public – drumuri publice, prezinta sold final debitor 9.472.507 lei care se majoreaza fata de soldul initial cu suma de 1.016.124 lei care reprezinta lucrari de reabilitare prin asfaltare executate la drumurile locale.

-2120901 Constructii domeniul public – alte active fixe incadrate in grupa constructiilor, prezinta sold final debitor 11.324.296 lei, care se majoreaza fata de soldul initial cu suma de 4.150.527 lei ce reprezinta constructii finalizate in anul 2022 si se diminueaza fata de soldul initial cu 66.762 lei, ce reprezinta constructii demolate in anul 2022.

-2120901 Constructii domeniul privat– alte active fixe incadrate in grupa constructiilor, prezinta sold final debitor 266.930 lei, care nu se modifica fata de soldul initial.

-contul 2130100 Echipamente tehnologice – domeniul privat, prezinta sold final debitor 131.662 lei, care se majoreaza fata de soldul initial cu suma de 5200 lei ce reprezinta echipamente tehnologice achizitionate in cursul anului 2022 si se diminueaza cu suma de 1052 lei ce reprezinta instalatii tehnice declassificate, incadrate in categoria obiectelor de inventar.

-contul 2130100 Echipamente tehnologice – domeniul public, prezinta sold final debitor 3.128.152 lei, care se majoreaza fata de soldul initial cu suma de 917.622 lei ce reprezinta echipamente tehnologice finalizate in anul 2022 si se diminueaza cu suma de 15.498 lei, ce reprezinta echipamente tehnologice casate in anul 2022.

-contul 2130100 Echipamente tehnologice – AFIR, prezinta sold final debitor 26.953 lei, care reprezinta echipamente tehnologice pentru dotarea Centrului de zi pentru persoane varnice, care se majoreaza fata de soldul initial cu suma de 26.953 lei ce reprezinta echipamente tehnologice achizitionate in anul 2022 .

-contul 2130300 Mijloace de transport – domeniul privat, prezinta sold final debitor 480.037 lei, care se majoreaza fata de soldul initial cu suma de 140.786 lei ce reprezinta achizitiile facute in anul 2022 și se diminueaza cu suma de 5708 lei ce reprezinta mijloace de transport scoase din circulatie.

-contul 2140000 Mobilier, aparatura birotica, echipamente de protectie a valorilor umane si alte active fixe - domeniul privat , prezinta sold final debitor 110.624 lei 127.301 lei care se diminueaza cu suma de 217 lei ce reprezinta mobilier, aparatura birotica, echipamente de protectie a valorilor umane declassificate, incadrate in categoria obiectelor de inventar si cu suma de 16.677 lei ce reprezinta bunuri din categoria mobilier, aparatura birotica, echipamente de protectie a valorilor umane casate in anul 2022 .

-contul 2140000 Mobilier, aparatura birotica, echipamente de protectie a valorilor umane si alte active fixe - domeniul public, prezinta sold final debitor 54.598 lei, care se diminueaza fata de soldul initial cu suma de 501 lei ce reprezinta mobilier casat in anul 2022.

- contul 2310000.02.1 Active fixe corporale in curs de executie, constructii - domeniul public, prezinta sold final debitor 2.176.560 lei, care se majoreaza fata de soldul initial cu 509.430 lei ce reprezinta constructii in curs de executie incepute in anul 2022 si se diminueaza fata de soldul initial cu suma de 1.379.227 lei ce reprezinta constructii finalizate in anul 2022.

- contul 2310000.02.2 Active fixe corporale in curs de executie, instalatii tehnice - domeniul public, prezinta sold final debitor 828.062 lei, care se diminueaza fata de soldul initial cu suma de 409.066 lei ce reprezinta instalatii tehnice finalizate in anul 2022 .

- contul 2330000 Active fixe necorporale in curs de executie prezinta sold final debitor 1.248.945 lei, care se majoreaza fata de soldul initial cu suma de 339.354 lei ce reprezinta documentatii tehnice achizitionate in cursul anului 2022 si se diminueaza cu suma de 196.999 lei ce reprezinta documentatii tehnice aferente lucrarilor de constructie finalizate care au fost incluse in valoarea totala a acestor constructii.

- contul 2600100 Titluri de participare cotate detinute la SC prezinta sold final debitor 3.750 lei care nu se modifica fata de soldul initial.

- contul 2800500 Amortizarea conceiunilor, brevetelor, licentelor, marcilor comerciale, drepturilor si activelor similare prezinta sold final creditor in valoare de 7.622 lei care se majoreaza cu suma de 1912 lei ce reprezinta amortizarea calculata in anul 2022.

- contul 2800801 Amortizarea programelor informatice prezinta sold final creditor in valoare de 24.382 lei care se diminueaza fata de soldul initial cu suma de 44.454 lei ce reprezinta amortizarea aferenta mijloacelor fixe necorporale casate.

- contul 2810208 Amortizarea constructiilor - alte active fixe încadrate în grupa constructii prezinta sold final creditor in valoare de 23.038 lei, care se majoreaza fata de soldul initial cu suma de 10.277 lei, ce reprezinta amortizarea calculata pana la 31.12.2022.

- contul 2810301 Amortizarea echipamentelor tehnologice (masini, utilaje si instalatii de lucru) prezinta sold final creditor in valoare de 99.893 lei, care se majoreaza fata de soldul initial cu suma de 45.574 lei, ce reprezinta amortizarea calculata pana la 31.12.2022 si se diminueaza cu suma de 714 lei ce reprezinta amortizarea calculata pentru mijlocul de transport scos din gestiune.

- contul 2810303 Amortizarea mijloacelor de transport prezinta sold final creditor in valoare de 346.290 lei, care se majoreaza fata de soldul initial cu suma de 7752 lei, ce reprezinta amortizarea calculata pana la 31.12.2022 si se diminueaza cu suma de 3020 lei ce reprezinta amortizarea calculata pentru mijlocul de transport scos din gestiune.

- contul 2810400 Amortizarea echipamentelor tehnologice (masini, utilaje si instalatii de lucru) prezinta sold final creditor in valoare de 62.445 lei, care se majoreaza fata de soldul initial cu suma de 16.440 lei, ce reprezinta amortizarea calculata pana la 31.12.2022 si se diminueaza cu suma de 15.035 lei ce reprezinta amortizarea calculata pentru bunurile din categoria mobilier, aparatura birotica, echipamente de protectie a valorilor umane scoase din gestiune.

-contul 3020200 Combustibili, prezinta sold final debitor 4031 lei, care se majoreaza fata de soldul initial cu suma de 83.341 lei ce reprezinta combustibil achizitionat in anul 2022 si se diminueaza fata de soldul initial cu suma de 80.532 lei ce reprezinta combustibil consumat in cursul anului 2022.

-contul 3020800 Alte materiale consumabile, prezinta sold final debitor 452.724 lei, care se majoreaza fata de soldul initial cu suma de 472.340 lei, ce reprezinta materiale achizitionate in anul 2022 si se diminueaza fata de soldul initial cu suma de 144.988 lei ce reprezinta materiale date in consum in cursul anului 2022.

-contul 3030200 Materiale de natura obiectelor de inventar in folosinta, prezintanal sold final debitor 695.335 lei care se majoreaza fata de soldul initial cu suma de 34.390 lei ce reprezinta obiectele de inventar achizitionate, in valoare de 32.777 lei, obiecte de inventar intrate de la mijloace fixe prin declasificare in valoare de 1269 lei si obiecte de inventar constatate plus la inventar in valoare de 344 lei si se diminueaza cu suma de 125.218 lei ce reprezinta obiecte de inventar casate.

- contul 4090101 Furnizori debitori prezinta sold final debitor 109 lei, ce reprezinta plati efectuate in avans.

- contul 4280102 Alte creante in legatura cu personalul prezinta sold final debitor 1696 lei, ce reprezinta sume de recuperat de la salariati care nu se modifica fata de soldul initial.

- contul 461 Debitori, prezinta sold final debitor 31.368 lei, ce reprezinta sume de recuperat calculate in urma controlului Camerei de Conturi Gorj si sume de recuperat de la CNASS Gorj, care se majoreaza cu suma de 12.430 lei ce reprezinta sume de recuperat de la Casa de asigurari sociale de sanatate si se diminueaza cu suma de 35.549 lei ce reprezinta imputatii recuperate (892 lei) si sume din FNUASS recuperate (34.657 lei).

- contul 4640000 Creantele ale bugetului local prezinta sold final debitor 1.811.787 lei, care se majoreaza fata de soldul initial cu suma de 76.558 lei, sold ce reprezinta drepturi constatate de incasat (impozite si taxe locale) la 31.12.2022 si neincasate.

- contul 4580000 Sume de primit/de restituit Agentiilor/Autoritatilor de Implementare/Autoritatilor de certificare/autoritatilor de management/ag.de plati/PHARE,SAPARD, prezinta sold final debitor 3.492.670 lei, care reprezinta sume de incasat de la bugetul de stat care se majoreaza fata de soldul initial cu suma de 1.565.904 lei ce reprezinta fonduri externe nerambursabile ce urmeaza a se incasa ca urmare a contractelor de finantare incheiate si se diminueaza fata de soldul initial cu suma de 524.888 lei ce reprezinta sume incasate de la bugetul de stat (522.734 lei) si sume evidentiata a se incasa de la bugetul de stat si neacordate (2154 lei).

- contul 5210300 Rezultatul executiei bugetare din anii precedenti prezinta sold final debitor 23.828 lei ce reprezinta excedentul bugetului local la 31.12.2022.

b)LA PARTEA DE PASIV:

- contul 1670209 Alte imprumuturi si datorii asimilate, prezinta sold final creditor 352.283 lei si este format din valoarea ramasa de plata pentru investitia Modernizare si eficientizare sistem de iluminat public, finalizata, contractata cu plata in rate (240.589) si valoarea autoturismului dacia duster achizitionat in leasing financiar (111.694 lei).

- contul 4010100 Furnizori, prezinta sol creditor la sfarsitul perioadei 581.107 lei, care se majoreaza fata de soldul initial cu suma de 483.398 lei.

- contul 4040100 Furnizori de imobilizari, previnta sol creditor la sfarsitul perioadei 507.912 lei, care se majoreaza fata de soldul initial cu suma de 337.126 lei.

- contul 4440000 Impozitul pe venit datorat de asigurati, prezinta sold final creditor 18.925 lei, care se majoreaza fata de soldul initial cu suma de 2.705 lei.

-contul 4210000 Salariile datorate de angajator, prezinta sold final creditor in suma de 93.927 lei care se majoreaza fata de soldul initial cu suma de 2.702 lei.

- contul 4310200 Contributii de asigurari sociale de stat datorate de asigurati, prezinta sold final creditor in suma de 78.748 lei, care se majoreaza fata de soldul initial cu suma de 10.350 lei.

- contul 4310400 Contributii de asigurari sociale de sanatate datorate de asigurati, prezinta sold final creditor in suma de 31.510 lei, care se majoreaza fata de soldul initial cu suma de 4.712 lei.

- contul de 4310600 Contributia asiguratorie pentru munca, prezinta sold final creditor in suma de 7087 lei care se majoreaza fata de soldul initial cu suma de 1044 lei.

- contul 4270100 Retineri din salarii datorate tertilor, prezinta sold final creditor in suma de 91.987 lei care se majoreaza fata de soldul initial cu suma de 21.013 lei.

- contul 4280101 Alte datorii în legatur cu personalul sub 1 an, prezinta sold final creditor in suma de 123 lei care reprezinta deplasari interne neplatite la 31.12.2022.

-contul 117000023 Rezultatul reportat- buget local prezinta sold creditor la sfarsitul anului 9.903.558 lei, care se majoreaza cu rezultatul patrimonial al exercitiului anului precedent (1.448.027 lei), cu sume reprezentand imputatii recuperate (892 lei), cu sume recuperate de la CNASS Gorj (26.725 lei), cu obiecte de inventar constatate plus la inventar in valoare de 344 lei, cu amortizarea aferenta mijloacelor fixe declassificate in valoare de 217 lei, cu amortizarea mijloacelor fixe scoase din gestiune (dacia logan) in valoare de 3021 lei. Totodata contul 117 Rezultatul reportat se diminueaza cu sume reprezentand imputatii recuperate in suma de 892 lei, cu sume recuperate de la CNASS Gorj (26.725 lei), cu sume evidentiata a se incasa de la bugetul de stat si neacordate (2154 lei), cu mijloacele fixe scoase din gestiune (dacia logan) in valoare de 5707 lei, cu obiecte de inventar casate (123.531 lei), cu sum de 20,11 lei cu care se corecteaza soldul contului materiale de natura obiectelor de inventar in folosinta, cu valoarea lemnului de foc consumat pana la 31.12.2022 (8925 lei) si materiale consumabile folosite pana la 31.12.2022 (147 lei).

-contul 1210000 Rezultat patrimonial, prezinta sold final debitor de 982.951 lei.

La 31.12.2022 Rezultatul patrimonial al exercitiului prezinta sold final debitor in valoare de 982.951 lei, care creste cu valoarea cheltuielilor operationale efectuate de Comuna Rosia de Amaradia in valoare de 12.593.800 lei care se compun astfel:

* La randul 8, din cheltuieli salariale in valoare de 3.633.610 lei,

* La randul 9 din cheltuieli privind subventiile si transferurile in valoare de 1.002.081 lei,

* La randul 10 din cheltuieli materiale in valoare de 1.762.152 lei,

* La randul 11 din cheltuieli privind amortizarea activelor fixe in valoare de 81.242 lei, cheltuieli pentru deprecierea activelor circulante – creante (sume recuperate din FNUASS) in valoare de 7.932 lei, cheltuieli cu activele fixe neamortizabile in valoare de 6.104.924 lei.

* La randul 26 cheltuieli extraordinara in valoare de 1.859 lei care reprezinta cheltuieli cu mijloacele fixe casate, neamortizate integral.

Rezultatul patrimonial al exercitiului scade cu veniturilor operationale in suma totala de 11.610.849 lei compuse astfel:

*La randul 02, din venituri din impozite, taxe si alte venituri operationale in valoare de 5.934.434 lei (impozit pe profit, cote si sume din impozitul pe venit, impozite pe proprietate, sume din TVA, taxe pe utilizarea bunurilor, alte impozite si taxe);

* La randul 3 din venituri din activitati economice in valoare de 284.566 lei (taxa pentru colectarea gunoiului menajer, 159.118 lei si taxa pentru furnizarea apei menajere in localitate, 125.448 lei);

* La randul 4 din subventii de la bugetul de stat si de la alte bugete in valoare de 5.166.733 lei (subventii de la bugetul de stat in valoare de 628.433 lei, subventii de la alte bugete in valoare de 230.494 lei, fonduri din finantare din fonduri externe nerambursabile postaderare in valoare de 1.424.902 lei si venituri din bunuri si servicii primite cu titlu, gratuit in valoare de 2.882.904 lei);

* La randul 5 din venituri din proprietate (chirii) in valoare de 24.498 lei, venituri din amenzi, penalitati si confiscari in valoare de 140.895 lei, diverse venituri, in valoare de 29.264 lei, venituri din ajustari pentru deprecierea activelor circulante - creante in valoare de 30.459 lei, ce reprezinta sume de recuperat din FNUASS.

Mentionam faptul ca intre contul de executie la 31.12.2022 si contul de rezultat patrimonial la 31.12.2022 exista diferente la partea de venituri in valoare de 2.915.517 lei.

La parte de venituri au fost evidentiata venituri din ajustari pentru deprecierea activelor circulante – creante in valoare de 30.459 lei ce reprezinta sume de recuperat din FNUASS, venituri privind bunuri si servicii primite cu titlu gratuit in valoare de 2.882.904 lei iar drepturile constatate de incasat reprezentand sume de primit din fonduri externe nerambursabile in valoare de 2154 lei evidentiata in anul anterior si neincasate pana la finalizarea investitiei au fost diminuate prin debitul contului 117000023 Rezultatul reportat- buget local.

Totodata, la partea de cheltuieli intre contul de executie la 31.12.2022 si contul de rezultat patrimonial la 31.12.2022 exista diferente in valoare de 7.932 lei, respectiv sume recuperate din FNUASS.

-contul 1030000 Fondul bunurilor care alcatuiesc domeniul public al unitatilor admin-teritoriale, prezinta sold final creditor 24.833.132 lei care se diminueaza fata de soldul initial cu 82.761 lei, ce reprezinta bunuri apartinand domeniului public al unitatii dministrativ teritoriale dezmenbrate sau casate in anul 2022 si se majoreaza cu suma de 6.084.273 lei ce reprezinta bunuri apartinand domeniului public al unitatii dministrativ teritoriale achizitionate in anul 2022.

-contul 1040101 Fondul bunurilor care alcatuiesc domeniul privata al unitatilor administrativ-teritoriale, prezinta sold final creditor 349.552 lei, care nu se modifica fata de soldul initial.

- contul 1050100 Rezerve din reevaluare prezinta sold final creditor 347.037 lei, care nu se modifica fata de soldul initial.

Mentionam faptul ca activele fixe corporale existente in patrimoniul institutiei noastre au fost reevaluate in anul 2020.

PRIMAR
COTOJMAN ION LIVIU

Insp.fin.cont
BONCU CRISTINA



COMUNA
ROSIA DE AMARADIA
JUDETUL GORJ
CIF:4898487
NR.971 DIN 01.02.2023


DECLARATIE PE PROPRIA RASPUNDERE

Subsemnatul Cotojman Ion Liviu , ordonator principal de credite in cadrul primariei Rosia de Amaradia si Boncu Cristina inspector contabil in cadrul Primariei Rosia de Amaradia,declaram pe propria raspundere ca politicile contabile utilizate la intocmirea situatiilor financiare sunt in conformitate cu reglementarile contabile aplicate, situatiile financiare oferind o imagine fidela a pozitiei financiare, performantei financiare si a celorlalte informatii referitoare la activitatea desfasurata.

Mentionam faptul ca Primaria Rosia de Amaradia isi desfasoara activitatea in conditii de continuitate.

Mentionam faptul ca ne asumam raspunderea pentru realitatea si legalitatea datelor prezentate in situatiile financiare intocmite la data de 31.12.2022.

PRIMAR
COTOJMAN ION LIVIU



Insp.fin.cont
BONCU CRISTINA

COMUNA ROSIA DE AMARADIA
JUDETUL GORJ
CIF: 4898487
NR.970 DIN 01.02.2023

NOTA EXPLICATIV

Subsemnatu Cotojman Ion Liviu, ordonator principal de credite in cadrul Primariei Rosia de Amaradia si Boncu Cristina inspector contabil in cadrul Primariei Rosia de Amaradia, declaram pe propria raspundere ca situatiile financiare s-au intocmit in conformitate cu prevederile Legii Contabilitatii nr. 82/1991 cu modificarile si completarile ulterioare, precum si prevederile OMF 1954/2005, OMFP 1536/2021.

Referitor la anexa Plati restante, va comunicam urmatoarele date:

SOLD 01.01.2022	SOLD 31.12.2022	CRESTERE
159.411	493.224	333.813

Mentionam faptul ca la inceputul perioadei la Plati restante exista un sold in valoare 159.411 lei. La data de 31.12.2022 "Plati restante" prezinta sold final 493.224 lei format din datorii, dupa cum urmeaza:

Pentru bugetul local al Primariei Rosia de Amaradia, au fost evidentiatae plati restante in valoare de 493.224 lei, dupa cum urmeaza:

- **plati restante sub 30 de zile in valoare de 421.746 lei**, suma ce reprezinta **plati restante catre furnizori din operatiuni comerciale la sectiunea de functionare**, formate din energie electrica, materiale sanitare de protectie impotriva Covid – 19 achizitionate prin proiectul Consolidarea capacitatii unitatii de invatamant liceul tehnologic rosia de amaradia in vederea gestionarii crizei COVID-19, servicii de management in vederea implementarii proiectului Consolidarea capacitatii unitatii de invatamant liceul tehnologic rosia de amaradia in vederea gestionarii crizei COVID-19, servicii de publicitate, lemn de foc, tonere si consumabile pentru calculator, piese pentru sistemul de iluminat public, serviciu protectia muncii, serviciu de asistenta informatica; Din soldul initial evidentiatae la plati restante catre furnizori din operatiuni comerciale la sectiunea de functionare sub 30 de zile in valoare de 24.910 lei, in luna ianuarie 2022 a fost platita suma de 19.444 lei, in luna februarie a fost platita suma de 1666 lei iar diferenta de 3800 lei a fost platita in luna martie 2022. Soldul initial evidentiatae la plati restante catre furnizori din operatiuni comerciale la sectiunea de dezvoltare (19.800 lei) reprezentand Sistem de panouri fotovoltaice, a fost platit in luna ianuarie 2022. Mentionam faptul ca facturile emise de furnizori si evidentiatae la plati restante sub 30 de zile nu au fost platite pana la finele lunii decembrie 2022 deoarece in contul de disponibilitati deschis la trezoreria Tg-Carbunesti nu au fost sume suficiente, dar plata acestor facturi se va face in perioada urmatoare.
- **plati restante peste 30 de zile in valoare de 69.629 lei**, format din **plati restante catre furnizori din operatiuni comerciale la sectiunea de functionare** care reprezinta serviciu colectare gunoi menajer, inchiriere autogreder, servicii de publicitate, piese pentru sistemul de alimentare cu apa. Mentionam faptul ca facturile emise de furnizori si

evidentiate la plati restante peste 30 de zile nu au fost platite pana la finele lunii decembrie 2022 deoarece in contul de disponibilitati deschis la trezoreria Tg-Carbonești nu au fost sume suficiente, dar plata acestor facturi se va face in perioada urmatoare. Din soldul initial evidentiat la plati restante peste 30 de zile catre furnizori din operatiuni comerciale la sectiunea de functionare (24.296 lei) in luna ianuarie 2022 a fost platita suma de 22.896 lei iar diferenta de 1400 lei a fost platita in luna martie 2022.

Din soldul initial in valoare de 85.648 lei evidentiat la plati restante catre furnizori din operatiuni comerciale la sectiunea de dezvoltare, respectiv: lucrari de constructie la obiectivele de investitii Construire parcare pe latura de vest a stadionului comunal (22.842 lei), Lucrari de intretinere și reparatie parte carosabila pe DC29 și DS30 (14.742 lei), lucrari de constructie la obiectivul Infiintare centru de zi pentru persoane varsnice (48.065 lei), in luna ianuarie 2022 a fost platita suma de 48.065 lei reprezentand lucrari de constructie la obiectivul Infiintare centru de zi pentru persoane varsnice, in luna februarie 2022 a fost platita suma de 14.742 lei reprezentand Lucrari de intretinere și reparatie parte carosabila pe DC29 și DS30, diferenta de 22.842 lei a fost platita in luna martie 2022.

plati restante peste 120 de zile in valoare de 1848 lei, format din **plati restante catre furnizori din operatiuni comerciale la sectiunea de functionare** care reprezinta servicii de publicitate și management achizitionate in cadrul proiectului - *Consolidarea capacitatii unitatii de invatamânt LICEUL TEHNOLOGIC ROSIA DE AMARADIA în vederea gestionarii crizei COVID – 19*, finantat din fonduri externe nerambursabile.

Pentru activitatile finantate din venituri proprii și subventii, nu au fost evidentiate plati restante la 31.12.2022.

Soldul initial evidentiat la plati restante sub 30 de zile in valoare de 4.757 lei ce reprezinta plati restante catre furnizori din operatiuni comerciale la sectiunea de functionare, respectiv curent electric, a fost platit in luna ianuarie 2022;

In continuare prezentam detaliat pentru fiecare furnizor situatia platilor restante la 31.12.2022, astfel:

Soldul initial la **plati restante catre furnizori, din operatiuni comerciale sub 30 de zile**, se detaliaza astfel:

Nr. Crt.	Furnizor	Cod de identificare fiscala	Nr. și data factura	Data scadenta	Suma (lei)
1	S MNGC FORMA PRO SRL	38206971	1190/03.11.2021	30.11.2021	300
2	S MNGC FORMA PRO SRL	38206971	1233/08.12.2021	29.12.2021	300
3	S ONDA MEDIA SRL	18571664	758/09.12.2021	25.12.2021	400
4	S BCA VIO SERVICE SRL	26119987	3790/09.12.2021	15.12.2021	13.332,58
5	S AGEROM SRL	28033563	362/11.11.2021	10.12.2021	75
6	S AGEROM SRL	28033563	389/24.11.2021	23.12.2021	75
7	S RADIO PANDURU SRL	35223650	1395/18.11.2021	17.12.2021	300
8	S CENTRUL DE CALCUL SA	2163993	21164/02.12.2021	29.12.2021	1.666
9	S CENTRUL DE CALCUL SA	2163993	21238/15.12.2021	29.12.2021	1.666
10	S MAGMA COM	5972352	21672/12.11.2021	11.12.2021	2.235,68

	SRL				
11	S MAGMA COM SRL	5972352	21673/12.11.2021	11.12.2021	1.760
12	ASOCIATIA ACOR	28820035	561/03.11.2021	02.12.2021	300
13	S MEDIA PRIM SRL	24214966	2665/25.11.2021	24.12.2021	2.500
TOTAL					24.910,26

Soldul final la plati restante catre furnizori, din operatiuni comerciale sub 30 de zile, se detaliaza astfel:

Nr. Crt.	Furnizor	Cod de identificare fiscala	Nr. si data factura	Data scadenta	Suma (lei)
1	CEZ VANZARE SA	21349608	3212616883/30.11.2022	30.12.2022	814,15
2	CEZ VANZARE SA	21349608	3212689533/30.11.2022	30.12.2022	4.248,5
3	CEZ VANZARE SA	21349608	3212689534/30.11.2022	30.12.2022	5.661,64
4	CEZ VANZARE SA	21349608	3212689894/30.11.2022	30.12.2022	3.942,84
5	CEZ VANZARE SA	21349608	3212689895/30.11.2022	30.12.2022	4.316,66
6	IV DRAMIOPROG SRL	39577374	114/22.11.2022	21.12.2022	18.802
7	S DIGIMED DEVICES CENTER SRL	37946173	193/31.10.2022	30.11.2022	140.784,14
8	S DIGIMED DEVICES CENTER SRL	37946173	194/31.10.2022	30.11.2022	13.414,87
9	S DIGIMED DEVICES CENTER SRL	37946173	195/31.10.2022	30.11.2022	164.934
10	S NOVABUR CONS SRL	3007914	61/11.11.2022	10.12.2022	6.857,06
11	S NOVABUR CONS SRL	3007914	62/11.11.2022	10.12.2022	26.351,32
12	SC ANDU GROUP SRL	35135515	5869/24.11.2022	23.12.2022	11.271,98
13	SC ASCIZONE 77 SRL	31111238	14762/10.11.2022	09.12.2022	12.169,38
14	S CENTRUL DE CALCUL SA	2163993	22062/30.11.2022	30.12.2022	1.666
15	SC EUROSPORT TRADING SA	7709647	120401/14.11.2022	13.12.2022	1.611,40
16	SC MEDIA PRIM SRL	24214966	3100/23.11.2022	22.12.2022	4.200
17	S ONDA MEDIA SRL	18571664	401/17.11.2022	16.12.2022	400
18	S MNGC FORMA PRO SRL	38206971	1562/02.11.2022	01.12.2022	300
TOTAL					421.745,94

Soldul initial la **plati restante catre furnizori, din operatiuni comerciale peste 30 de zile**, se detaliaza astfel:

Nr. Crt.	Furnizor	Cod de identificare fiscala	Nr. si data factura	Data scadenta	Suma (lei)
1	S CENTRUL DE CALCUL SA	2163993	21013/01.10.2021	30.10.2021	1.666
2	S CENTRUL DE CALCUL SA	2163993	21089/02.11.2021	28.11.2021	1.666
3	S ONDA MEDIA SRL	18571664	690/06.10.2021	05.11.2021	400
4	S ONDA MEDIA SRL	18571664	721/16.11.2021	18.11.2021	400
5	S MAGMA COM SRL	5972352	12723/08.10.2021	07.11.2021	140
6	S MAGMA COM SRL	5972352	21547/08.10.2021	07.11.2021	980
7	S ASCIZONE 77 SRL	31111238	11560/12.10.2021	11.11.2021	1741,90
8	S MNGC FORMA PRO SRL	38206971	1125/01.09.2021	01.10.2021	300
9	S MNGC FORMA PRO SRL	38206971	1171/03.10.2021	02.11.2021	300
10	S AGEROM SRL	28033563	312/14.10.2021	13.11.2021	75
11	S AGEROM SRL	28033563	339/01.11.2021	28.11.2021	75
12	S AGEROM SRL	28033563	257/13.09.2021	12.10.2021	75
13	S AGEROM SRL	28033563	287/29.09.2021	28.10.2021	75
14	S RADIO PANDURU SRL	35223650	1385/09.11.2021	21.11.2021	300
15	A.J.F. Gorj	2679766	931/29.09.2021	28.10.2021	1.970
16	A.J.F. Gorj	2679766	943/07.10.2021	06.11.2021	200
17	ASOCIATIA ACOR	28820035	520/06.09.2021	05.10.2021	300
18	ASOCIATIA ACOR	28820035	541/15.11.2021	17.11.2021	300
19	S BCA VIO SERVICE SRL	26119987	3404/08.11.2021	15.11.2021	13.332,58
TOTAL					24.296,48

Soldul final la **plati restante catre furnizori, din operatiuni comerciale peste 30 de zile**, se detaliaza astfel:

Nr. Crt.	Furnizor	Cod de identificare fiscala	Nr. si data factura	Data scadenta	Suma (lei)
1	ADIS	25266343	167/06.09.2022	05.10.2022	15.072
2	ADIS	25266343	217/11.10.2022	11.11.2022	15.072
3	ADIS	25266343	268/01.11.2022	16.11.2022	15.072
4	S MNGC FORMA PRO SRL	38206971	1537/01.10.2022	31.10.2022	300
5	S RADIO PANDURU SRL	35223650	1568/28.11.2021	28.11.2021	300
6	S RADIO PANDURU SRL	35223650	1597/28.11.2021	28.11.2021	300
7	S ONDA MEDIA SRL	18571664	325/19.10.2022	18.11.2022	400

8	S SAIETAM TRANS SRL	27769643	1107/08.10.2022	07.11.2022	9.948,40
9	S IOVEX SRL	4025628	1528/09.09.2022	08.10.2022	6329,38
10	S IOVEX SRL	4025628	1529/19.09.2022	18.10.2022	6834,85
TOTAL					69.628,63

Soldul initial la **plati restante catre furnizori, din operatiuni comerciale la sectiunea de dezvoltare sub 30 de zile**, se detaliaza astfel:

Nr. Crt.	Furnizor	Cod de identificare fiscala	Nr. si data factura	Data scadenta	Suma (lei)
1	S DARCOM GROUP SRL	6606007	37014/29.11.2021	28.12.2021	19.800
TOTAL					19.800


Soldul initial la **plati restante catre furnizori, din operatiuni comerciale la sectiunea de dezvoltare peste 120 de zile**, se detaliaza astfel:

Nr. Crt.	Furnizor	Cod de identificare fiscala	Nr. si data factura	Data scadenta	Suma (lei)
1	S NOVEXTRA COMPANY SRL	5892830	428/21.12.2020	20.01.2021	22.841,68
2	S NOVEXTRA COMPANY SRL	5892830	435/02.03.2021	31.03.2021	15.728,12
3	S NOVEXTRA COMPANY SRL	5892830	436/04.03.2021	31.03.2021	32.336,51
4	S NOVEXTRA COMPANY SRL	5892830	429/21.12.2020	20.01.2021	14.741,72
TOTAL					85.648,03

Soldul final la **plati restante catre furnizori, din operatiuni comerciale la sectiunea de functionare peste 120 de zile**, se detaliaza astfel:

Nr. Crt.	Furnizor	Cod de identificare fiscala	Nr. si data factura	Data scadenta	Suma (lei)
1	S GORJEANU SA	2157533	42172/17.05.2022	16.06.2022	1.849,26
TOTAL					1.849,26

PRIMAR
COTOJMAN ION LIVIU



Insp. fin. cont.
BONCU CRISTINA

COMUNA
ROSIADA AMARADIA
JUDETUL GORJ
NR.951 DIN 31.01.2023

RAPORT

asupra sistemului de control intern/managerial la data de 31.12.2022

În temeiul prevederilor art. 4 alin. 3 din Ordonanța Guvernului nr. 119/1999 privind controlul intern și controlul financiar preventiv, republicată, cu modificările și completările ulterioare, subsemnatul Cotojman Ion Liviu, în calitate de ordonator principal de credite, declar că Primăria Rosia de Amaradia dispune de un sistem de control intern/managerial a cărui concepere și aplicare permit conducerii să furnizeze o asigurare rezonabilă că fondurile publice alocate în scopul îndeplinirii obiectivelor generale și specifice au fost utilizate în condiții de legalitate, regularitate, eficacitate, eficiență și economicitate.

Această declarație se întemeiază pe o apreciere realistă, corectă, completă și demnă de încredere asupra sistemului de control intern/managerial al entității, formulată în baza autoevaluării acestuia.

Sistemul de control intern/managerial cuprinde mecanisme de autocontrol, iar aplicarea măsurilor vizând creșterea eficacității acestuia are la bază evaluarea riscurilor.

Precizez că declarațiile cuprinse în prezentul raport sunt formulate prin asumarea responsabilității manageriale și au drept temei datele, informațiile și constatările consemnate în documentația aferentă autoevaluării sistemului de control intern/managerial, deținută în cadrul Primăriei Rosia de Amaradia, precum și în rapoartele de audit intern și extern.

Prezentul raport s-a elaborat în conformitate cu Instrucțiunile privind întocmirea, aprobarea și prezentarea raportului asupra sistemului de control intern/managerial.

Pe baza rezultatelor autoevaluării, apreciez că, la data de 31.12.2022, sistemul de control intern/managerial al Primăriei Rosia de Amaradia este conform cu standardele cuprinse în Codul controlului intern/managerial, cuprinzând standardele de control intern/managerial al entității publice.

PRIMAR
COTOJMAN ION LIVIU



Insp. fin. cont.
BONCU CRISTINA