

BILANT
31.12.2023

pag.: 1 - lei -

COD	DENUMIRE INDICATORI	SOLD LA INCEPUTUL PERIOADEI	SOLD LA SFARSITUL PERIOADEI
0100			
01003	1.Active fixe necorporale (ct.2030000+2050000+2060000+2080100+2080200+2330000-2800300-2800500-2800801-2800809-2900400-2900500-2900801-2900809-2930100*)	1.251.019	1.707.649
01004	2.Instalatii tehnice, mijloace de transport, animale, plantatii, mobilier, aparatura birotica si alte active corporale (ct.2130100+2130200+2130300+2130400+2140000+2310000-2810301-2810302-2810303-2810304-2810400-2910301-2910302-2910303-2910304-2910400-2930200*)	3.855.525	4.391.876
01005	3.Terenuri si cladiri (ct.2110100+2110200+2120101+2120102+2120201+2120301+2120401+2120501+2120601+2120901+2310000-2810100-2810201-2810202-2810203-2810204-2810205-2810206-2810207-2810208-2910100-2910201-2910202-2910203-2910204-2910205-2910206-2910207-2910208-2930200)	24.590.095	33.472.686
01007	5.Active financiare necurente (investitii pe termen lung) peste un an (ct.2600100+2600200+2600300+2650000+2670201+2670202+2670203+2670204+2670205+2670208-2960101-2960102-2960103-2960200), din care:	3.750	3.750
01008	Titluri de participare (ct.2600100+2600200+2600300-2960101-2960102-2960103)	3.750	3.750
01009	6.Creante necurente - sume ce urmeaza a fi incasate dupa o perioada mai mare de un an (ct.4110201+4110208+4130200+4280202+4610201+4610209-4910200-4960200) din care:	31.368	32.997
0101			
01015	7.TOTAL ACTIVE NECURENTE (rd.03+04+05+06+07+09)	29.731.757	39.608.958
01019	1.Stocuri (ct.3010000+3020100+3020200+3020300+3020400+3020500+3020600+3020700+3020800+3020900+3030100+3030200+3040100+3040200+3050100+3050200+3070000+3090000+3310000+3320000+3410000+3450000+3460000+3470000+3490000+3510100+3510200+3540100+3540500+3540600+3560000+3570000+3580000+3590000+3610000+3710000+3810000+/-3480000+/-3780000-3910000-3920100-3920200-3920300-3930000-3940100-3940500-3940600-3950100-3950200-3950300-3950400-3950600-3950700-3950800-3960000-3970100-3970200-3970300-3980000-4420803)	1.152.091	1.266.148
0102	IMPOZIT PE PROFIT		
01021	Creante din operatiuni comerciale, avansuri si alte decontari (ct.2320000+2340000+4090101+4090102+4110101+4110108+4130100+4180000+4250000+4280102+4610101+4610109+4730109**+4810101+4810102+4810103+4810900+4830000+4840000+4890101+4890301-4910100-4960100+5120800) din care:	1.805	1.805
01022	Creante comerciale si avansuri (ct.2320000+2340000+4090101+4090102+4110101+4110108+4130100+4180000+4610101-4910100-4960100),din care:	109	109
010221	Avansuri acordate(ct.2320000+2340000+4090101+4090102)	109	109
01023	Creante bugetare (ct.4310100**+4310200**+4310300**+4310400**+4310500**+4310600**+4310700**+4370100**+4370200**+4370300**+4420400+4420802+4440000**+4460100**+4460200**+4480200+4610102+4610104+4630000+4640000+4650100+4650200		

COD	DENUMIRE INDICATORI	SOLD LA INCEPUTUL PERIOADEI	SOLD LA SFARSITUL PERIOADEI
	+4660401+4660402+4660500+4660900+4810101**+4810102**+ 4810103**+4810900**-4970000), din care:	1.811.787	1.849.736
01024	Creantele bugetului general consolidat (ct.4630000+4640000+4650100+ 4650200+4660401+4660402+4660500+4660900-4970000)	1.811.787	1.849.736
01025	Creante din operatiuni cu fonduri externe nerambursabile si fonduri de la buget (ct.4500100+4500300+4500501+4500502+4500503+4500504+ 4500505+4500700+4510100+4510300+4510500+4530100+4540100+ 4540301+4540302+4540501+4540502+4540503+4540504+4550100+ 4550301+4550302+4550303+4560100+4560303+4560309+4570100+ 4570201+4570202+4570203+4570205+4570206+4570209+4570301+ 4570302+4570309+4580100+4580301+4580302+4610103+4730103**+ 4740000+4760000), din care:	3.492.670	24.520.452
0103	Total creante curente (rd.21+23+25+27)	5.306.262	26.371.993
01030	Conturi la trezorerie, casa in lei.		
01033	(ct.5100000+5120101+5120501+5130101+ 5130301+5130302+5140101+5140301+5140302+5150101+5150103+5150 301 +5150500+5150600+5160101+5160301+5160302+5170101+5170301+51 70302 +5200100+5210100+5210300+5230000+5250101+5250102+5250301+52 50302 +5250400+5260000+5270000+5280000+5290101+5290201+5290301+52 90400 +5290901+5310101+5410101+5500101+5520000+5550101+5550400+55 70101 +5580101+5580201+5590101+5600101+5600300+5600401+5610101+56 10300 +5620101+5620300+5620401+5710100+5710300+5710400+5740101+57 40102 +5740301+5740302+5740400+5750100+5750300+5750400-7700000)	23.828	26.073
0104	Total disponibilitati si alte valori (rd.33+33.1+35+35.1)	23.828	26.073
01040	7.TOTAL ACTIVE CURENTE (rd.19+30+31+40+41+41.1+42)	6.482.181	27.664.214
01045	8.TOTAL ACTIVE (rd.15+45)	36.213.938	67.273.172
0105			
01054	2.Imprumuturi pe termen lung (ct.1610200+1620200+1630200+ 1640200+1650200+1660201+1660202+1660203+1660204+ 1670201+1670202+1670203+1670208+1670209-1690200)	352.283	184.435
01058	TOTAL DATORII NECURENTE (rd.52+521+54+55)	352.283	184.435
0106			
01060	1.Datorii comerciale, avansuri si alte decontari (ct.2690100+4010100+ 4030100+4040100+4050100+4080000+4190000+4620101+4620109+ 4730109+4810101+4810102+4810103+4810900+4830000+ 4840000+4890201+5090000+5120800), din care:	1.089.020	3.297.124
01061	Datorii comerciale si avansuri (ct.4010100+4030100+4040100+ 4050100+4080000+4190000+4620101), din care:	1.089.020	3.292.224
01062	2.Datorii catre bugete (ct.4310100+4310200+4310300+4310400+4310500+ 4310600+4310700+4370100+4370200+4370300+4400000+4410000+ 4420300+4420801+4440000+4460100+4460200+4480100+4550501+ 4550502+4550503+4620109+4670100+4670200+4670300+4670400+		

COD	DENUMIRE INDICATORI	SOLD LA INCEPUTUL PERIOADEI	SOLD LA SFARSITUL PERIOADEI
010631	4670500+4670900+4730109+4810900),din care: Contributii sociale (ct.4310100+4310200+4310300+4310400+4310500+ 4310600+4310700+4370100+4370200+4370300)	136.270	226.442
0107			
01072	Salariile angajatilor (ct.4210000+4230000+4260000***+4260100+ 4270100+4270300***+4270301+4280101)	117.345	197.843
01078	10.TOTAL DATORII CURENTE (rd.60+62+65+70+71+72+721 +73+74+75)	186.037	226.995
01079	11.TOTAL DATORII (rd.58+78)	1.411.327	3.750.561
0108		1.763.610	3.934.996
01080	12.ACTIVE NETE = TOTAL ACTIVE - TOTAL DATORII = CAPITALURI PROPRII (rd.80=rd.46-79=rd.90)		
01084	1.Rezerve, fonduri (ct.1000000+1000101+1000201+1000202+1000301+ 1000401+1000402+1010000+1020101+1020102+1020103***+ 1030000+ 1040101+1040102+1040103***+1050100+1050200+1050300 +1050400+1050500+/-1060000+1320000+1330000)	34.450.328	63.338.176
01085	2.Rezultatul reportat (ct.1170000-sold creditor)	25.529.721	28.834.189
01087	4.Rezultatul patrimonial al exercitiului (ct.1210000-sold creditor)	9.903.558	8.034.301
01088	5.Rezultatul patrimonial al exercitiului (ct1210000- sold debitor)	982.951	26.469.686
0109			
01090	6.TOTAL CAPITALURI PROPRII (rd.84+85-86+87-88)	34.450.328	63.338.176

Conducatorul institutiei

Conducatorul compartimentului
financiar- contabil

CONTUL DE REZULTAT PATRIMONIAL

31.12.2023

pag.: 1 - lei -

COD	DENUMIRE INDICATORI	An precedent	An curent
0200			
02002	1.Venituri din impozite, taxe, contributi de asigurari si alte venituri ale bugetelor (ct.7300100+7300201+7300202+7300203+7310100+7310200+7320100+7330000+7340000+7350100+7350200+7350300+7350400+7350500+7350601+7350602+7360100+7390000+7450100+7450200+7450300+7450400+7450500+7450700+7450900+7460100+7460200+7460300+7460900)	5.934.434	7.749.584
02003	2.Venituri din activitati economice (ct.7210000+7220000+7510100+7510200+/-7090000*/+7090100/-7090200)	284.566	329.306
02004	3.Finantari, subventii, transferuri, alocatii bugetare cu destinatie speciala (ct.7510500+7710000+7720100+7720200+7740100+7740200+7750000+7760000+7780000+7790101+7790109)	5.166.733	28.623.393
02005	4.Alte venituri operationale (ct.7140000+7180000+7500000+7500100+7500200+7510300+7510400+7810200+7810300+7810401+7810402+7770000)	225.116	219.572
02006	TOTAL VENITURI OPERATIONALE (rd.02+03+04+05)	11.610.849	36.921.855
02008	1.Salarii si contributiile sociale aferente angajatilor (ct.6410000+6420000+6450100+6450200+6450300+6450400+6450500+6450600+6450700+6450800+6460000+6470000)	3.634.630	4.505.119
02009	2.Subventii si transferuri (ct.6700000+6710000+6720000+6730000+6740000+6750000+6760000+6770000+6780000+6780100+6780200+6790000)	1.002.081	1.653.533
0201			
02010	3.Stocuri, consumabile, lucrari si servicii executate de terti (ct.6010000+6020100+6020200+6020300+6020400+6020500+6020600+6020700+6020800+6020900+6030000+6060000+6070000+6080000+6090000+6100000+6110000+6120000+6130000+6140000+6220000+6230000+6240100+6240200+6260000+6270000+6280000+6290100)	1.781.785	1.835.678
02011	4.Cheltuieli de capital, amortizari si provizioane (ct.6810100+6810200+6810300+6810401+6810402+6820101+6820109+6820200+6890100+6890200)	6.173.445	2.439.258
02012	5. Alte cheltuieli operationale (ct.6350100+6540000+6580101+6580109)		18.581
02013	TOTAL CHELTUIELI OPERATIONALE (rd.08+09+10+11+12)	12.591.941	10.452.169
02015	- EXCEDENT (rd.06-rd.13)		26.469.686
02016	- DEFICIT (rd.13-rd.06)	981.092	
0202			
02023	- EXCEDENT (rd.15+20-16-21)		26.469.686
02024	- DEFICIT (rd.16+21-15-20)	981.092	
02026	IX. CHELTUIELI EXTRAORDINARE (ct.6900000+6910000)	1.859	
02029	- DEFICIT (rd.26-rd.25)	1.859	
020292	- EXCEDENT (rd.23+28-24-29)		26.469.686
020293	- DEFICIT (rd.24+29-23-28)	982.951	
0203			
02031	- EXCEDENT (rd.29.2-29.4)		26.469.686
02032	- DEFICIT (rd.29.3+29.4)	982.951	

Conducatorul institutiei

Conducatorul compartimentului
financiar- contabil

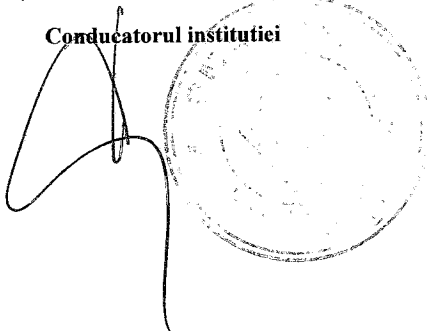
Situatia activelor si datoriilor institutiilor publice
din administratia locala
31.12.2023

pag.: 1 - lei -

COD	DENUMIRE INDICATORI	Sold la inceputul anului	Sold la sfarsitul perioadei
1800			
18005	Disponibilitati in lei ale institutiilor publice locale si ale institutiilor publice de subordonare locala, la trezorerii (ct.5100000+5120101+5120501+5150101+5150103+5150500+5150600+5160101+5160301+5160302+5170101+5170301+5170302+5210100+5210300+5280000+5290201+5290301+5290400+5290901+5410101+5500101+ 5520000+5550101+5570101+5580101+5580201+5600101+5600300+5610101+5610300+5620101+5620300-7700000), din care:	23.828	26.073
18008	Total (in baze cash) (rd.04+05)	23.828	26.073
1801			
18010	Total (in baze accrual)(rd.08+09)	23.828	26.073
1814			
18142	Participatiile autoritatilor locale la alte societati care nu sunt organizate pe actiuni (regii autonome,srl,comandita, etc.) (ct.2600300-2960103)	3.750	3.750
18142	Total (la valoarea de intrare mai putin ajustarile cumulate pentru pierderea de valoare) (rd.141)	3.750	3.750
1816			
18165	Creante comerciale curente legate de livrari de bunuri si servicii de catre autoritatile locale sau de institutii subordonate acestora(ct.2320000+2340000+4090101+4090102+4110101+4110108+4130100+4180000+4610101-4910100-4960100) Total(rd.166+167+168+172)din care de la:	109	109
18168	-de la institutiile publice, din care: (rd.169+170+171)	109	109
1817			
18170	-Administratia locala (exclusiv fondurile de securitate sociala)(S1313)	109	109
18176	1.Creante ale bugetului local (ct.4640000-4970000). Total (rd.177+178+179+183), din care:	1.811.787	1.849.736
18177	- de la gospodariile populatie (S14)	1.791.775	1.838.429
18178	- de la societati nefinanciare (S11)	20.012	11.307
1818			
18185	Total creante (rd.176+184)	1.811.787	1.849.736
1828			
18286	Credite pe termen lung primite (contractate, garantate, asimilate,etc) de institutiile publice locale (ct.1620200+1630200+1670201+1670202+1670203+1670209).Total (rd.287+288+289+289.1) din care acordate de:	352.283	184.435
18288	- Alti rezidenti (Alti intermediari financiari,exclusiv societatile de asigurare si fondurile de pensii,Auxiliari financiari, Societati de asigurare, Fondurile de pensii (S125,S126,S128,S129)	352.283	184.435
1829			
18290	Total (in baze cash)(rd.286)	352.283	184.435
1832			
18320	Datorii comerciale curente legate de livrari de bunuri si servicii (ct.4010100+4030100+ 4040100+4050100+4080000+4190000+4620101). Total (rd.321+322+326+327) din care catre:	1.089.020	3.292.224
18321	-Societati nefinanciare (S11)	1.089.020	3.292.224
1833			
18331	Datoriile institutiilor publice din administratia locala catre bugete (ct.4310100+4310200+4310300+4310400+4310500+4310600+4310700+4370100+4370200+4370300+4420300+4420801+4440000+4460100+4460200+4480100)	136.270	226.442
18332	Salariile angajatilor (ct.4210000+4230000+4260000+4260100+4270100+4270300+4270301+4280101)	186.037	226.995

COD	DENUMIRE INDICATORI	Sold la inceputul anului	Sold la sfarsitul perioadei
18335	Total (rd.331+332+3321+3322+333+334)	322.307	453.437

Conducatorul institutiei

Conducatorul compartimentului
financiar-contabil

VENITURILE SI CHELTUIELILE BUGETELOR
LOCALE PE UNITATI ADMINISTRATIV TERITORIALE

31.12.2023

- lei -

Denumire Indicatori	Cod Indicator	Nr. rand	Prevederi Anuale	Realizat
A	B	C	1	2
		2400		
I. COMUNE	000102	24001		
VENITURI TOTAL			39.605.950	12.664.217
Venituri proprii	4990	24002	4.292.590	3.277.592
I. Venituri curente, din care:	000202	24003	9.416.580	8.128.224
a) Cote si sume defalcate din impozitul pe venit	0402	24004		
-cote defalcate din impozitul pe venit	040201	24005	2.166.600	2.166.534
-sume alocate din cotele defalcate din impozitul pe venit pentru echilibrarea bugetelor locale	040204	24006	577.180	577.118
-Sume repartizate din Fondul la dispozitia Consiliului Judetean	040205	240061	989.420	989.416
b) Sume defalcate din taxa pe valoarea adaugata	1102	24007	600.000	600.000
-sume defalcate din taxa pe valoarea adaugata pentru finantarea cheltuielilor descentralizate la nivelul comunelor, oraselor, municipiilor si sectoarelor Municipiului Bucuresti	110202	24009	5.123.990	4.850.632
-sume defalcate din taxa pe valoarea adaugata pentru echilibrarea bugetelor locale	110206	24012		
		2401		
4. Subventii de la alte nivele ale administratiei publice	420002	24022	3.363.990	3.090.632
-subventii de la bugetul de stat	4202	24023		
-subventii de la alte administratii	4302	24024	28.503.870	3.636.951
Sume primite de la UE/alti donatori in contul platilor efectuate si prefinantari aferente cadrului financiar 2014-2020	4802	240242	25.470.160	3.605.331
CHELTUIELI TOTAL	5002	24025	3.033.710	31.620
Excedent	9802	24026	1.685.500	899.042
EXCEDENT TOTAL CUMULAT (an curent si anii precedenti) din care:		24028	39.628.320	12.667.118
		2411	-22.370	-2.901
CORELATII	000102	24112	23.828	20.927
VENITURI TOTAL			39.605.950	12.664.217

**VENITURILE SI CHELTUIELILE BUGETELOR
LOCALE PE UNITATI ADMINISTRATIV TERITORIALE**

31.12.2023

- lei -

Denumire Indicatori	Cod Indicator	Nr. rand	Prevederi Anuale	Realizat
A	B	C	1	2
Venituri proprii	4990	24113	4.292.590	3.277.592
1. Venituri curente, din care:	000202	24114	9.416.580	8.128.224
a) Cote si sume defalcate din impozitul pe venit	0402	24115		
-cote defalcate din impozitul pe venit	040201	24116	2.166.600	2.166.534
-sume alocate din cotele defalcate din impozitul pe venit pentru echilibrarea bugetelor locale	040204	24117	577.180	577.118
-Sume repartizate din Fondul la dispozitia Consiliului Judetean	040205	241171	989.420	989.416
b) Sume defalcate din taxa pe valoarea adaugata	1102	24118	600.000	600.000
-sume defalcate din taxa pe valoarea adaugata pentru finantarea cheltuielilor descentralizate la nivelul comunelor, oraselor, municipiilor si sectoarelor Municipiului Bucuresti	110202	24120	5.123.990	4.850.632
-sume defalcate din taxa pe valoarea adaugata pentru echilibrarea bugetelor locale	110206	24123		
4. Subventii de la alte nivele ale administratiei publice	420002	24133	3.363.990	3.090.632
-subventii de la bugetul de stat	4202	24134	28.503.870	3.636.951
-subventii de la alte administratii	4302	24135	25.470.160	3.605.331
Sume primite de la UE/alti donatori in contul platilor efectuate si prefinantari aferente cadrului financiar 2014-2020	4802	241352	3.033.710	31.620
CHELTUIELI TOTAL	5002	24136	1.685.500	899.042
Excedent	9802	24137	39.628.320	12.667.118
EXCEDENT TOTAL CUMULAT (an curent si anii precedenti) din care:		24139	-22.370	-2.901
			23.828	20.927

Conducatorul institutiei

Conducatorul compartimentului
financiar- contabil

**Situatia modificarilor in structura
activelor nete/capitalurilor
31.12.2023**

Anexa 34

pag.: 1 -lei-

Denumirea elementului de capital	Cod	Sold la inceputul anului	Cresteri	Reduceri	Sold la sfarsitul anului
A	B	1	2	3	4
Fondul bunurilor care alcatuiesc domeniul public al unitatilor administrativ- teritoriale (ct.1030000)	2500 25004	24.833.132	3.206.718	2.600	28.037.250
Fondul bunurilor care alcatuiesc domeniul privat al unitatilor administrativ- riale (ct.1040101)	25005	349.552	100.350		449.902
Rezerve din reevaluare (ct.1050100+1050200+ 1050300+1050400+1050500)	25006	347.037	1.131.997	1.131.997	347.037
Rezultatul reportat (ct.1170000 - sold creditor)	2501 25017	9.903.558	677	1.869.934	8.034.301
Rezultatul patrimonial al exercitiului (ct.1210000 - sold creditor)	25019		36.921.855	10.452.169	26.469.686
Rezultatul patrimonial al exercitiului (ct.1210000 - sold debitor)	2502 25020	982.951		982.951	
Total capitaluri proprii(rd.01 la 17 - rd.18+rd.19-rd.20)	25021	34.450.328			63.338.176

CONTUL DE EXECUTIE AL BUGETULUI LOCAL - VENITURI
31.12.2023

Pag. 1 -lei-

Capi- tol	Sub- capi- tol	Pa- ra- gra- ful	Ar- gru- pa / Titlu	Al- ne- at	Denumire indicator	Prevederi bugetare		Drepturi constatate		Incasari realizate	Stingeri pe alte cai decat incasari	Drepturi constatate de incasat	
						initiale	definitive	Total, din care:	din anii precedenti				din anul curent
A					B	1	2	3=4+5	4	5	6	7	8=3-6-7
0001	02				TOTAL VENITURI-BUGET LOCAL	13.091.270	39.605.950	39.813.718	5.282.861	34.530.857	12.664.217	802.132	26.347.369
0002	02				I. VENITURI CURENTE	6.976.980	9.416.580	9.973.766	1.790.191	8.183.575	8.128.224	18.625	1.826.917
0003	02				A. VENITURI FISCALE	6.652.690	8.072.190	8.579.284	822.474	7.756.810	7.714.090	13.214	851.980
0004	02				A1. IMPOZIT PE VENIT, PROFIT SI								
					CASTIGURI DIN CAPITAL	2.098.300	2.168.900	2.171.739		2.171.739	2.171.739		
0300	02				A1.2 IMPOZIT PE VENIT, PROFIT SI CASTIGURI DIN CAPITAL DE LA PERSOANE FIZICE	2.098.300	2.168.900	2.171.739		2.171.739	2.171.739		
0302					IMPOZIT PE VENIT	300	2.300	5.205		5.205	5.205		
	18				Impozitul pe veniturile din transferul proprietatilor imobiliare din patrimoniul personal	300	2.300	5.205		5.205	5.205		
0402					COTE SI SUME DEFALCATE DIN IMPOZITUL PE VENIT								
0402					COTE SI SUME DEFALCATE DIN IMPOZITUL PE VENIT	2.098.000	2.166.600	2.166.534		2.166.534	2.166.534		
0402	01				Cote defalcate din impozitul pe venit	571.000	577.180	577.118		577.118	577.118		
	04				Sume alocate din cotele defalcate din impozitul pe venit pentru echilibrarea bugetelor locale								
0402	05				Sume repartizate din Fondul la	927.000	989.420	989.416		989.416	989.416		

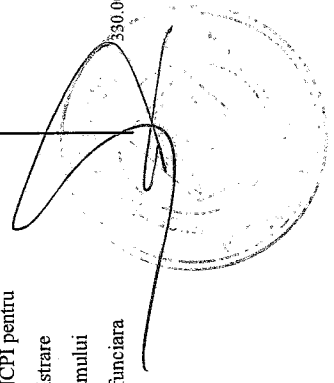
Capi- fol	Sub- capi- fol	Pa- ra- gra- ful	Ar- ti- col	Al- ne- at	Denumire indicator	Prevederi bugetare initiale	Prevederi bugetare definitive	Drepturi constatate		Incasari realizate	Stingeri pe alte cai decat incasari	Drepturi constatate de incasat	
								Total, din care:	din anii precedenti				
A					B	1	2	3=4+5	4	5	6	7	8=3-6-7
4202	88				bugetele locale pentru Programul national de investitii "Anghel Saligny"	19.562.000	19.561.493	19.561.493		19.561.493	2.714.012		16.847.481
4202	88	01			Alocari de sume din PNRR aferente asistentei financiare nerambursabile	2.021.200	3.540.770	3.540.581		3.540.581	117.156		3.423.425
4202	88	02			Fonduri europene nerambursabile	1.575.300	2.852.250	2.852.211		2.852.211	98.450		2.753.761
4202	88	03			Finantare publica nationala	146.500	146.500	146.450		146.450	18.706		146.450
4302					Sume aferente TVA	299.400	542.020	541.920		541.920			523.214
					SUBVENTII DE LA ALTE ADMINISTRATII	340.200	3.033.710	2.725.037	10.132	2.714.905	31.620		2.693.417
	31				SUBVENTII DE LA ALTE ADMINISTRATII	10.200	10.200	31.620	10.132	21.488	31.620		
4302	34				Sume alocate din bugetul ANCPİ pentru finantarea lucrarilor de inregistrare sistematica din cadrul Programului national de cadastru si carte funciara	330.000	330.000						
4302	44				Sume alocate din sumele obtinute in urma scoatarii la licitatie a certificatelor de emisii de gaze cu efect de sera pentru finantarea proiectelor de investitii	2.693.510	2.693.417	2.693.417		2.693.417			2.693.417
4802					SUME PRIMITE DE LA UE/ALTI DONATORI IN CONTUL PLATILOR EFECTUATE SI PREFINANTARI AFERENTE CADRULUI FINANCIAR 2014-2020	1.685.500	1.685.500	1.685.304	1.685.304		899.042	642.506	143.756
4802					SUME PRIMITE DE LA UE/ALTI DONATORI IN CONTUL PLATILOR EFECTUATE SI PREFINANTARI AFERENTE CADRULUI FINANCIAR 2014-2020	1.685.500	1.685.500	1.685.304	1.685.304		899.042	642.506	143.756

CONTUL DE EXECUTIE AL BUGETULUI LOCAL - VENITURI
SECTIUNEA DE FUNCTIONARE
31.12.2023

Pag. 1 -lei-

Capi- tol	Sub- capi- tol	Pa- ra- gra- ful	Ar- ti- col	Ali- ne- at	Denumire indicator	Prevederi bugetare initiale	Prevederi bugetare definitive	Drepturi constatate			Incasari realizate	Stingeri pe alte cai decat incasari	Drepturi constatate de incasat
								Total, din care:	din anii precedenti	din anul curent			
A					B	1	2	3=4+5	4	5	6	7	8=3-6-7
0001	02				TOTAL VENITURI-BUGET LOCAL	6.555.450	8.489.750	9.422.235	1.790.191	7.632.044	7.576.693	18.625	1.826.917
0002					I. VENITURI CURENTE	5.891.450	7.525.750	8.891.932	1.790.191	7.101.741	7.046.390	18.625	1.826.917
0003					A. VENITURI FISCALE	6.652.690	8.072.190	8.579.284	822.474	7.756.810	7.714.090	13.214	851.980
0004					A1. IMPOZIT PE VENIT, PROFIT SI CASTIGURI DIN CAPITAL	2.098.300	2.168.900	2.171.739		2.171.739	2.171.739		
0300					A1.2 IMPOZIT PE VENIT, PROFIT SI CASTIGURI DIN CAPITAL DE LA PERSOANE FIZICE	2.098.300	2.168.900	2.171.739		2.171.739	2.171.739		
0302					IMPOZIT PE VENIT	300	2.300	5.205		5.205	5.205		
18					Impozitul pe veniturile din transferul proprietatilor imobiliare din patrimoniul personal	300	2.300	5.205		5.205	5.205		
0402					COTE SI SUME DEFALCATE DIN IMPOZITUL PE VENIT	2.098.000	2.166.600	2.166.534		2.166.534	2.166.534		
01					Cote defalcate din impozitul pe venit	571.000	577.180	577.118		577.118	577.118		
04					Sume alocate din cotele defalcate din impozitul pe venit pentru echilibrarea bugetelor locale	927.000	989.420	989.416		989.416	989.416		
05					Sume repartizate din Fondul la dispozitia Consiliului Judetean	600.000	600.000	600.000		600.000	600.000		
0700	02				A3 IMPOZITE SI TAXE PE PROPRIETATE	334.700	471.900	968.735	511.975	456.760	467.766	5.793	495.176
0702					IMPOZITE SI TAXE PE PROPRIETATE	334.700	471.900	968.735	511.975	456.760	467.766	5.793	495.176
01					Impozit si taxa pe cladiri	120.800	145.800	246.292	109.398	136.894	140.402	2.473	103.417
01					Impozit pe cladiri de la persoane fizice	64.000	81.000	181.792	109.380	72.412	77.064	1.311	103.417
02					Impozit si taxa pe cladiri de la persoane juridice	56.800	64.800	64.500	18	64.482	63.338	1.162	

Capi- tol	Sub- capi- tol	Pa- ra- gra- ful	Ar- ti- col	Ali- ne- at	Denumire indicator	Prevederi bugetare initiale	Prevederi bugetare definitive	Drepturi constatate		Incasari realizate	Stingeri pe alte cai decat incasari	Drepturi constatate de incasat	
								Total, din care:	din anii precedenti				
A					B	1	2	3=4+5	4	5	6	7	8=3-6-7
3702	03				SUBVENTIILE Varsaminte din sectiunea de functionare pentru finantarea sectiunii de dezvoltare a bugetului local(cu semnul minus)	-1.085.530	-1.890.830	-1.081.834	-1.081.834	-1.081.834	-1.081.834		
4100	02				IV. SUBVENTII	-1.085.530	-1.890.830	-1.081.834	-1.081.834	-1.081.834	-1.081.834		
4200					SUBVENTII DE LA ALTE NIVELE ALE ADMINISTRATIEI PUBLICE	664.000	964.000	530.303	530.303	530.303	530.303		
4202					SUBVENTII DE LA BUGETUL DE STAT	334.000	634.000	530.303	530.303	530.303	530.303		
34					Subventii pentru acordarea ajutorului pentru incalzirea locuintei si a suplimentului pentru energie alocate pentru consumul de combustibili solizi si/sau petrolieri	80.000	380.000	284.459		284.459	284.459		
41					Subventii de la bugetul de stat pentru finantarea sanatatii	254.000	254.000	245.844		245.844	245.844		
4302					SUBVENTII DE LA ALTE ADMINISTRATII	330.000	330.000						
34					Sume alocate din bugetul ANCPPI pentru finantarea lucrarilor de inregistrare sistemica din cadrul Programului national de cadastru si carte funciara	330.000	330.000						

Capi- tol	Sub- capi- tol	Pa- ra- graf	Pa- ra- gra- ful	Ar- ti- col	Ali- ne- at	Denumire indicator	Prevederi bugetare initiale	Prevederi bugetare definitive	Drepturi constatate			Incasari realizate	Stingeri pe alte cai decat incasari	Drepturi constatate de incasat	
									Total, din care:	din anii precedenti	din anul curent				
A							1	2	3=4+5	4	5	6	7	8=3-6-7	
4302						B									
	31					SUBVENTII DE LA ALTE ADMINISTRATII	10.200	2.703.710	2.725.037	10.132	2.714.905	31.620			2.693.417
	44					Sume alocate din bugetul AFIR, pentru sustinerea proiectelor din PNDR 2014-2020	10.200	10.200	31.620	10.132	21.488	31.620			
						Sume alocate din sumele obtinute in urma scoaterii la licitatie a certificatelor de emisii de gaze cu efect de sera pentru finantarea proiectelor de investitii									
4802						SUME PRIMITE DE LA UE/ALTI DONATORI IN CONTUL PLATILOR EFECTUATE SI PREFINANTARI AFERENTE CADRULUI FINANCIAR 2014-2020									
	01					Fondul European de Dezvoltare Regionala(FEDR)	1.685.500	1.685.500	1.685.304	1.685.304	899.042	899.042			143.756
	01					Sume primite in contul platilor efectuate in anul curent	1.425.000	1.425.000	1.424.903	1.424.903	803.884	803.884			621.019
	02					Sume primite in contul platilor efectuate in anii anteriori	1.315.410	1.315.410	1.315.314	1.315.314	803.884	803.884			511.430
	03					Prefinantare	109.590	109.590	109.589	109.589	109.589	109.589			109.589
	04					Fondul European Agricol de Dezvoltare Rurala (FEADR)	260.500	260.500	260.401	260.401	95.158	95.158			143.756
	01					Sume primite in contul platilor efectuate in anul curent	143.800	143.800	260.401	260.401	260.401	260.401			21.487
	02					Sume primite in contul platilor efectuate in anii anteriori	116.700	116.700	260.401	260.401	260.401	260.401			21.487

CONTUL DE EXECUTIE AL BUGETULUI LOCAL - CHELTUIELI
31.12.2023

Pag. 1 - lei-

Capi- tol	Sub- capi- tol	Pa- ra- graf	Gru- pa / Titlu	Ali- ne- at	Denumire indicator	Credite de angajament			Credite bugetare		Angajamente legale	Plati efectuate	Angajamente legale de platit	Cheltuieli efective	
						initiale	definitive	3	initiale	definitive					4
A					B										
5002					TOTAL CHELTUIELI										
5100					TOTAL CHELTUIELI	6.558.190	31.138.570	13.113.640	39.628.320	39.559.383	15.877.209	12.667.118	3.210.091	10.069.390	
5102	02				Partea I-a SERVICII PUBLICE GENERALE AUTORITATI PUBLICE SI ACTIUNI EXTERNE	452.600	479.600	2.266.660	2.796.560	2.786.560	2.418.890	2.333.585	85.305	2.326.957	
	01				AUTORITATI PUBLICE SI ACTIUNI EXTERNE Autoritati executive si legislative	452.600	479.600	2.213.660	2.732.360	2.732.360	2.365.313	2.280.008	85.305	2.271.588	
	03				Autoritati executive	452.600	479.600	2.213.660	2.732.360	2.732.360	2.365.313	2.280.008	85.305	2.271.588	
5402					ALTE SERVICII PUBLICE GENERALE										
	05				ALTE SERVICII PUBLICE GENERALE			53.000	64.200	54.200	53.577	53.577		55.369	
					Fond de rezerva bugetara la dispozitia autoritatilor locale			10.000	10.000						
5402	50				Alte servicii publice generale			43.000	54.200	54.200	53.577	53.577		55.369	
6000					Partea II-a APARARE, ORDINE PUBLICA SI SIGURANTA NATIONALA			187.200	224.700	224.700	222.451	222.451		226.412	
6102					ORDINE PUBLICA SI SIGURANTA NATIONALA			187.200	224.700	224.700	222.451	222.451		226.412	
	03				Ordine publica			187.200	224.700	224.700	222.451	222.451		226.412	
	04				Politie comunitara			187.200	224.700	224.700	222.451	222.451		226.412	
6500					Partea III-a CHELTUIELI SOCIAL-CULTURALE	3.037.480	7.948.760	6.898.870	12.702.350	12.643.413	5.916.044	5.702.643	213.401	6.547.532	
6502					INVATAMANT	2.385.780	6.605.860	3.775.170	8.277.950	8.219.690	2.761.389	2.550.640	210.749	1.515.819	
	03				Invatamant prescolar si primar	169.780	2.863.290	202.980	2.957.490	2.957.490	299.414	88.665	210.749	39.108	
					Invatamant prescolar			3.250	3.250	3.250	3.234	3.234		4.696	

Capi- tol	Sub- capi- tol	Pa- ra- graf	Gru- pa / Tirlu col	Ali- ne- at	Denumire indicator	Credite de angajament		Credite bugetare		Angajamente bugetare	Angajamente legale	Plati efectuate	Angajamente legale de platit	Cheltuieli efective
						initiale	definitive	initiale	definitive					
A					B	1	2	3	4	5	6	7	8=6-7	9
6802	50	50			si asistentei sociale	173.800	173.800	176.800	176.800	176.800	122.454	122.454		32.165
7000					Alte cheltuieli in domeniul asistentei sociale	173.800	173.800	176.800	176.800	176.800	122.454	122.454		32.165
7002	02				Partea IV-a SERVICII SI DEZVOLTARE PUBLICA, LOCUINTE, MEDIU SI APE LOCUINTE, SERVICII SI DEZVOLTARE PUBLICA LOCUINTE, SERVICII SI DEZVOLTARE PUBLICA LOCUINTE, SERVICII SI DEZVOLTARE PUBLICA	3.068.110	13.606.210	3.698.910	14.535.710	14.535.710	1.819.457	1.718.423	101.034	741.500
7002	06				Illuminat public si electrificari	1.045.210	11.570.310	1.537.410	12.189.210	12.189.210	1.402.517	1.388.713	13.804	498.049
7402	50				Alte servicii in domeniile locuintelor, serviciilor si dezvoltarii comunale	127.200	127.200	267.200	292.200	292.200	290.414	278.129	12.285	144.318
7402					PROTECTIA MEDIULUI	918.010	11.443.110	1.270.210	11.897.010	11.897.010	1.112.103	1.110.584	1.519	353.731
7402					PROTECTIA MEDIULUI	2.022.900	2.035.900	2.161.500	2.346.500	2.346.500	416.940	329.710	87.230	243.451
8000	05	01			Salubritate si gestiunea deseurilor			132.400	294.400	294.400	283.020	195.790	87.230	222.732
8000	50				Salubritate			132.400	294.400	294.400	283.020	195.790	87.230	222.732
8000	50				Alte servicii in domeniul protectiei mediului	2.022.900	2.035.900	2.029.100	2.052.100	2.052.100	133.920	133.920		20.719
8402	02				Partea V-a ACTIUNI ECONOMICE		9.104.000	62.000	9.369.000	9.369.000	5.500.367	2.690.016	2.810.351	226.989
8402					TRANSPORTURI		9.104.000	62.000	9.369.000	9.369.000	5.500.367	2.690.016	2.810.351	226.989
8402	03				Transport rutier		9.104.000	62.000	9.369.000	9.369.000	5.500.367	2.690.016	2.810.351	226.989
8402					Drumuri si poduri		9.104.000	62.000	9.369.000	9.369.000	5.500.367	2.690.016	2.810.351	226.989

DETALIEREA CHELTUIELILOR
- buget local -
31.12.2023

Capi- tol	Sub- capi- tol	Pa- ra- graf	Gru- pa / Titlu	Ar- ti- col	Ali- ne- at	Denumire indicator	Credite de angajament			Credite bugetare		Angajamente legale	Plati efectuate	Angajamente legale de platit	Cheltuieli efective
							initiale	definitive	initiale	definitive	5				
			A			B	1	2	3	4	5	6	7	8=6-7	9
5002						TOTAL CHELTUIELI	6.558.190	31.138.570	13.113.640	39.628.320	39.559.383	15.877.209	12.667.118	3.210.091	10.069.390
			01			TOTAL CHELTUIELI	3.768.800	5.288.370	10.324.230	13.778.120	13.709.860	8.849.500	8.615.752	233.748	7.786.571
			10			CHELTUIELI CURENTE			3.875.400	4.308.600	4.308.600	4.220.667	4.220.667		4.333.437
			20			TITLUL I CHELTUIELI DE PERSONAL			1.254.560	2.136.660	2.078.815	1.920.413	1.686.665	233.748	1.630.187
			50			TITLUL II BUNURI SI SERVICII			10.000	10.000					
			51			TITLUL V FONDURI DE REZERVA			222.000	275.400	275.400	217.913	217.913		217.913
						TITLUL VI TRANSFERURI INTRE UNITATI ALE ADMINISTRATIEI PUBLICE			1.033.490	1.630.490	1.630.075	1.307.026	1.307.026		1.307.026
5002			57			TITLUL VIII ASISTENTA SOCIALA									
			58			TITLUL X-PROIECTE CU FINANTARE DIN FONDURI EXTERNE NERAMBURSABILE	1.747.600	1.747.600	1.747.600	1.747.600	1.747.600	937.731	937.731		153.793
						CADRULUI FINANCIAR 2014-2020			160.000	128.600	128.600	128.594	128.594		128.594
5002			59			TITLUL XI ALTE CHELTUIELI									
			60			Titlul XII PROIECTE CU FINANTARE DIN SUMELE REPREZENTAND ASISTENTA FINANCIARA NERAMBURSABILA									
						APERENTA PNRR	2.021.200	3.540.770	2.021.200	3.540.770	3.540.770	117.156	117.156		15.621
5002			70			CHELTUIELI DE CAPITAL	2.789.390	25.850.200	2.789.390	25.850.200	25.850.200	7.028.386	4.052.043	2.976.343	2.282.819
			71			TITLUL XV ACTIVE NEFINANCIARE	2.789.390	25.850.200	2.789.390	25.850.200	25.850.200	7.028.386	4.052.043	2.976.343	2.282.819
			84			PLATI EFECTUATE IN ANII PRECEDENTI SI RECUPERATE IN ANUL CURENT					-677	-677	-677		
5002			85			Titlul XXI PLATI EFECTUATE IN ANII PRECEDENTI SI RECUPERATE IN ANUL CURENT					-677	-677	-677		
5100			02			Partea I-a SERVICII PUBLICE GENERALE	452.600	479.600	2.266.660	2.796.560	2.786.560	2.418.890	2.333.585	85.305	2.326.957

Capi- tol	Sub- capi- tol	Pa- ra- graf	Gru- pa / Titlu	Ar- ti- col	Ali- ne- at	Denumire indicator	Credite de angajament		Credite bugetare		Angajamente bugetare	Angajamente legale	Plati efectuate	Angajamente legale de platit	Cheltuieli efective
							initiale	definitive	initiale	definitive					
A						B	1	2	3	4	5	6	7	8=6-7	9
5102						AUTORITATI PUBLICE SI ACTIUNI EXTERNE									
						AUTORITATI PUBLICE SI ACTIUNI EXTERNE	452.600	479.600	2.213.660	2.732.360	2.365.313	2.280.008	85.305	2.271.588	
						CHELTUIELI CURENTE	1.761.060		2.252.760	2.252.760	2.234.122	2.154.738	79.384	2.205.140	
						TITLUL I CHELTUIELI DE PERSONAL	1.435.000		1.779.200	1.779.200	1.775.199	1.775.199		1.803.815	
						Cheltuieli salariale in bani	1.401.000		1.740.100	1.740.100	1.736.310	1.736.310		1.764.295	
						Salarii de baza	1.000.000		1.239.000	1.239.000	1.238.758	1.238.758		1.244.235	
						Alte sporuri	223.000		245.000	245.000	244.214	244.214		265.291	
						Indemnizatii plătite unor persoane din afara unitatii	135.000		143.100	143.100	143.100	143.100		144.288	
5102						Drepturi de delegare	1.000		1.500	1.500	1.149	1.149		1.098	
						Indemnizatii de hrana	42.000		52.000	52.000	50.725	50.725		51.019	
						Alte drepturi salariale in bani	34.000		39.100	39.100	38.889	38.889		39.520	
						Contributii	34.000		39.100	39.100	38.889	38.889		39.520	
						Contributia asiguratorie pentru munca	326.060		473.560	473.560	458.923	458.923		401.325	
						TITLUL II BUNURI SI SERVICII	216.060		347.560	347.560	342.833	274.865		299.874	
						Bunuri si servicii	1.500		500	500	489	489		489	
						Materiale pentru curatenie	16.860		38.860	38.860	37.478	18.840		23.950	
						Incalzit, iluminat si forta motrica	25.000		22.000	22.000	20.658	20.658		20.833	
						Carburanti si lubrifianti	5.000		4.000	4.000	3.718	609		3.718	
						Piese de schimb	30.000		35.000	35.000	33.297	31.930		31.928	
						Posta, telecomunicatii, radio, tv, internet	130.000		239.500	239.500	239.500	194.646		218.956	
5102						Materiale si prestari de servicii cu caracter functional									
5102						Alte bunuri si servicii pentru intretinere si functionare	7.700		7.700	7.700	7.693	7.693			

Capi- tol	Sub- capi- tol	Pa- ra- graf	Gru- pa / Titlu col	Ali- ne- at	Denumire indicator	Credite de angajament		Credite bugetare		Angajamente bugetare	Angajamente legale	Plati efectuate	Angajamente legale de platit	Cheltuieli efective
						initiale	definitive	initiale	definitive					
A					B	1	2	3	4	5	6	7	8=6-7	9
6502			01		INVATAMANT	2.385.780	6.605.860	3.775.170	8.277.950	8.219.690	2.761.389	2.550.640	210.749	1.515.819
			20		CHELTUIELI CURENTE	1.095.900	2.615.470	2.485.290	4.287.560	4.229.300	2.156.963	2.156.963		1.354.501
			20	01	TITLUL II BUNURI SI SERVICII			500.000	606.100	548.255	484.840	484.840		376.027
			20	01	Bunuri si servicii			479.000	583.000	539.155	475.837	475.837		367.025
			20	01	Furnituri de birou			10.000	7.000	6.999	6.999	6.999		6.999
			20	01	Materiale pentru curatenie			10.000	5.000	3.852	3.852	3.852		3.852
			20	01	Incalzit, iluminat si forta motrica			137.500	202.500	196.001	195.353	195.353		82.943
			20	01	Apa, canal si salubritate			20.000	9.000	6.325	6.325	6.325		6.325
			20	01	Carburanti si lubrifianti			70.000	70.000	54.641	54.641	54.641		55.569
			20	01	Piese de schimb			38.000	28.000	27.211	27.211	27.211		27.211
			20	01	Posta, telecomunicatii, radio, tv, internet			7.500	7.500	6.533	6.533	6.533		6.533
6502			20	01	Materiale si prestari de servicii cu caracter functional			66.000	49.000	39.772	39.772	39.772		38.772
6502			20	01	Alte bunuri si servicii pentru intretinere si functionare			120.000	205.000	197.821	135.151	135.151		138.821
6502			20	05	Bunuri de natura obiectelor de inventar			10.000	10.000					2.002
			20	05	Alte obiecte de inventar			10.000	10.000					2.002
			20	06	Deplasari, detasari, transferari			4.000	4.000					
			20	06	Deplasari interne, detasari, transferari			4.000	4.000					
			20	11	Carti, publicatii si materiale documentare			7.000	7.000	2.100	2.003	2.003		7.000
6502			20	13	Pregatire profesionala			729.390	937.390	936.975	728.252	728.252		728.252
			57	02	TITLUL VIII ASISTENTA SOCIALA			729.390	937.390	936.975	728.252	728.252		728.252
			57	02	Ajutoare sociale			729.390	937.390	936.975	728.252	728.252		728.252
			57	02	Ajutoare sociale in numerar			45.000	48.000	47.585	47.585	47.585		47.585

Capi- tol	Sub- capi- tol	Pa- ra- graf	Gru- pa / Titlu	Ar- fi- col	Ali- ne- at	Denumire indicator	Credite de angajament		Credite bugetare		Angajamente legale	Plati efectuate	Angajamente legale de platit	Cheltuieli efective	
							initiale	definitive	initiale	definitive					
A						B	1	2	3	4	5	6	7	8=6-7	9
6602						(inclusiv reparatii capitale)		7.000		7.000	7.000	5.665			
						SANATATE									
						SANATATE	477.900	477.900	732.900	732.900	732.900	245.844	245.844		240.437
	01					CHELTUIELI CURENTE	477.900	477.900	732.900	732.900	732.900	245.844	245.844		240.437
	10					TITLUL I CHELTUIELI DE PERSONAL			253.000	253.000	253.000	245.371	245.371		240.025
	10	01				Cheltuieli salariale in bani			247.000	247.000	247.000	239.970	239.970		234.741
	10	01	01			Salarii de baza			230.000	230.000	230.000	216.686	216.686		211.703
	10	01	05			Sporuri pentru conditii de munca			8.700	8.700	8.700	8.608	8.608		9.057
	10	01	17			Indemnizatii de hrana			17.000	17.000	17.000	14.676	14.676		13.981
	10	03				Contributii			6.000	6.000	6.000	5.401	5.401		5.284
	10	03	07			Contributia asiguratorie pentru munca			6.000	6.000	6.000	5.401	5.401		5.284
	20					TITLUL II BUNURI SI SERVICII			2.000	2.000	2.000	473	473		412
	20	01				Bunuri si servicii			500	500	500				
	20	01	09			Materiale si prestari de servicii cu caracter functional			500	500	500				
6602						Bunuri de natura obiectelor de inventar			500	500	500				
	20	05	30			Alte obiecte de inventar			500	500	500				
	20	06				Deplasari, detasari, transferari			1.000	1.000	1.000	473	473		412
	20	06	01			Deplasari interne, detasari, transferari			1.000	1.000	1.000	473	473		412
	58					TITLUL X PROIECTE CU FINANTARE DIN FONDURI EXTERNE NERAMBURSABILE									
6602						CADRULUI FINANCIAR 2014-2020	477.900	477.900	477.900	477.900	477.900				
	58	01				Programe din Fondul European de Dezvoltare Regionala (FEDR)	477.900	477.900	477.900	477.900	477.900				
6602						Finantarea nationala	141.100	141.100	141.100	141.100	141.100				
	58	01	01			Finantarea externa nerambursabila	329.100	329.100	329.100	329.100	329.100				

Capi- tol	Sub- capi- tol	Pa- ra- graf	Gru- pa / Titlu	Ar- ti- col	Al- ne- at	Denumire indicator	Credite de angajament				Credite bugetare		Angajamente legale	Plati efectuate	Angajamente legale de platit	Cheltuieli efective
							1	2	3	4	5	6				
			A			B										
6602			58	01	03	Cheltuieli neeligibile	7.700	7.700	7.700	7.700	7.700					
6702						CULTURA, RECREERE SI RELIGIE		691.200	95.900	975.600	975.600	431.031	428.379	2.652	2.319.974	
						CULTURA, RECREERE SI RELIGIE			95.900	284.400	284.400	268.485	265.833	2.652	264.921	
						CHELTUIELI CURENTE			65.500	65.500	65.500	65.235	65.235		65.195	
						TITLUL I CHELTUIELI DE PERSONAL			64.000	64.000	64.000	63.799	63.799		63.760	
						Cheltuieli salariale in bani			60.000	60.000	60.000	59.844	59.844		59.844	
						Salarii de baza			4.000	4.000	4.000	3.955	3.955		3.916	
						Indemnizatii de hrana			1.500	1.500	1.500	1.436	1.436		1.435	
						Contributii			1.500	1.500	1.500	1.436	1.436		1.435	
						Contributia asiguratorie pentru munca			30.400	218.900	218.900	203.250	200.598	2.652	199.726	
						TITLUL II BUNURI SI SERVICII			28.000	211.000	211.000	199.576	196.924	2.652	198.526	
						Bunuri si servicii			3.000	3.000	3.000	1.650	1.618	32	1.650	
						Incalzit, iluminat si forta motrica										
						Alte bunuri si servicii pentru intretinere si functionare			25.000	208.000	208.000	197.926	195.306	2.620	196.876	
6702						Bunuri de natura obiectelor de inventar				2.500	2.500	2.474	2.474			
						Alte obiecte de inventar			400	400	400					
						Deplasari, detasari, transferari			400	400	400					
						Deplasari interne, detasari, transferari										
						Carti, publicatii si materiale documentare			2.000	2.000	2.000	1.200	1.200		1.200	
6702						Alte cheltuieli			3.000	3.000	3.000	1.200	1.200		1.200	
						Protocol si reprezentare										
						CHELTUIELI DE CAPITAL		691.200		691.200	691.200	162.546	162.546		2.055.053	
						TITLUL XV ACTIVE NEFINANCIARE		691.200		691.200	691.200	162.546	162.546		2.055.053	
						Active fixe		691.200		691.200	691.200	162.546	162.546		2.055.053	

Capi- tol	Sub- capi- tol	Pa- ra- graf	Gru- pa / Titlu	Ar- ti- col	Ali- ne- at	Denumire indicator	Credite de angajament		Credite bugetare		Angajamente bugetare	Angajamente legale	Plati efectuate	Angajamente legale de platit	Cheltuieli efective
							initiale	definitive	initiale	definitive					
A						B	1	2	3	4	5	6	7	8=6-7	9
6802			85	01		PRECEDENTI SI RECUPERATE IN ANUL CURENT					-677	-677	-677		
6802			85	01	01	Plati efectuate in anii precedenti si recuperate in anul curent					-677	-677	-677		
7000						Partea IV-a SERVICII SI DEZVOLTARE PUBLICA, LOCUINTE, MEDIU SI APE	3.068.110	13.606.210	3.698.910	14.535.710	14.535.710	1.819.457	1.718.423	101.034	741.500
7002						LOCUINTE, SERVICII SI DEZVOLTARE PUBLICA	1.045.210	11.570.310	1.537.410	12.189.210	12.189.210	1.402.517	1.388.713	13.804	498.049
			01			LOCUINTE, SERVICII SI DEZVOLTARE PUBLICA			492.200	618.900	618.900	547.389	533.585	13.804	498.049
			10			CHELTUIELI CURENTE			74.700	83.000	83.000	81.605	81.605		82.258
			10	01		TITLUL I CHELTUIELI DE PERSONAL			73.000	81.100	81.100	79.809	79.809		80.447
			10	01	01	Cheltuieli salariale in bani			69.000	74.000	74.000	73.200	73.200		73.803
			10	01	17	Salarii de baza			4.000	4.000	4.000	3.594	3.594		3.629
			10	01	30	Indemnizatii de hrana				3.100	3.100	3.015	3.015		3.015
			10	03		Alte drepturi salariale in bani			1.700	1.900	1.900	1.796	1.796		1.811
			10	03	07	Contributii			1.700	1.900	1.900	1.796	1.796		1.811
			20			Contributia asiguratorie pentru munca			195.500	260.500	260.500	247.871	234.067	13.804	197.878
			20	01		TITLUL II BUNURI SI SERVICII			180.000	245.000	245.000	233.230	219.468	13.762	197.818
			20	01	03	Bunuri si servicii			140.000	165.000	165.000	163.302	151.017	12.285	144.318
			20	01	09	Incalzit, iluminat si forta motrica									
			20	01	09	Materiale si prestari de servicii cu caracter functional			40.000	80.000	80.000	69.928	68.451	1.477	53.500
7002			20	05		Bunuri de natura obiectelor de inventar			15.000	15.000	15.000	14.581	14.539	42	
			20	05	30	Alte obiecte de inventar			15.000	15.000	15.000	14.581	14.539	42	

Capi- tol	Sub- capi- tol	Pa- ra- graf	Gru- pa / Titlu	Ar- ti- col	Ali- ne- at	Denumire indicator	Credite de angajament		Credite bugetare		Angajamente legale	Plati efectuate	Angajamente legale de platit	Cheltuieli efective	
							initiale	definitive	initiale	definitive					
A						B	1	2	3	4	5	6	7	8=6-7	9
7002			20 06			Deplasari, detasari, transferari			500	500	500	60	60	60	60
			20 06 01			Deplasari interne, detasari, transferari			500	500	500	60	60	60	60
			51			TITLUL VI TRANSFERURI INTRE UNITATI ALE ADMINISTRATIEI PUBLICE			222.000	275.400	275.400	217.913	217.913	217.913	217.913
7002			51 01			Transferuri curente			222.000	275.400	275.400	217.913	217.913	217.913	217.913
			51 01 01			Transferuri catre institutiile publice			222.000	275.400	275.400	217.913	217.913	217.913	217.913
			70			CHELTUIELI DE CAPITAL	1.045.210	11.570.310	1.045.210	11.570.310	11.570.310	855.128	855.128	855.128	855.128
			71			TITLUL XV ACTIVE NEFINANCIARE	1.045.210	11.570.310	1.045.210	11.570.310	11.570.310	855.128	855.128	855.128	855.128
			71 01			Active fixe	1.045.210	11.570.310	1.045.210	11.570.310	11.570.310	855.128	855.128	855.128	855.128
			71 01 01			Constructii	1.005.210	11.505.210	1.005.210	11.505.210	11.505.210	792.698	792.698	792.698	792.698
			71 01 30			Alte active fixe	40.000	65.100	40.000	65.100	65.100	62.430	62.430	62.430	62.430
						(inclusiv reparatii capitale)									
7402						PROTECTIA MEDIULUI									
			01			PROTECTIA MEDIULUI	2.022.900	2.035.900	2.161.500	2.346.500	2.346.500	416.940	416.940	416.940	416.940
			20			CHELTUIELI CURENTE	2.021.200	2.021.200	2.159.800	2.331.800	2.331.800	405.274	405.274	405.274	405.274
			20 01			TITLUL II BUNURI SI SERVICII			138.600	310.600	310.600	288.118	288.118	288.118	288.118
			20 01 09			Bunuri si servicii			138.600	310.600	310.600	288.118	288.118	288.118	288.118
			20 01 30			Materiale si prestari de servicii cu caracter functional			6.200	16.200	16.200	5.098	5.098	5.098	5.098
7402			60			Alte bunuri si servicii pentru intretinere si functionare			132.400	294.400	294.400	283.020	283.020	283.020	283.020
						Titlul XII PROIECTE CU FINANTARE DIN SUMELE REPREZENTAND ASISTENTA FINANCIARA NERAMBURSABILA AFERENTA PNRR	2.021.200	2.021.200	2.021.200	2.021.200	2.021.200	117.156	117.156	117.156	117.156
						Fonduri europene nerambursabile	1.575.300	1.575.300	1.575.300	1.575.300	1.575.300	98.450	98.450	98.450	98.450

Capi- tol	Sub- capi- tol	Pa- ra- graf	Gru- pa / Titlu	Ar- ti- col	Ali- ne- at	Denumire indicator	Credite de angajament		Credite bugetare		Angajamente bugetare	Angajamente legale	Plati efectuate	Angajamente legale de platit	Cheltuieli efective
							initiale	definitive	initiale	definitive					
A						B	1	2	3	4	5	6	7	8=6-7	9
7402	60	02				Finantare publica nationala	146.500	146.500	146.500	146.500	146.500	18.706	18.706	8=6-7	2.494
	60	03				Sume aferente TVA	299.400	299.400	299.400	299.400	299.400	11.666	11.666		
	70					CHELTUIELI DE CAPITAL	1.700	14.700	1.700	14.700	14.700	11.666	11.666		
	71					TITLUL XV ACTIVE NEFINANCIARE	1.700	14.700	1.700	14.700	14.700	11.666	11.666		
	71	01				Active fixe	1.700	14.700	1.700	14.700	14.700	11.666	11.666		
	71	01	01			Constructii	1.700	1.700	1.700	1.700	1.700				
	71	01	30			Alte active fixe (inclusiv reparatii capitale)		13.000		13.000	13.000		11.666		
8000	02					Partea V-a-ACTIUNI ECONOMICE		9.104.000	62.000	9.369.000	9.369.000	5.500.367	2.690.016	2.810.351	226.989
8402						TRANSPORTURI		9.104.000	62.000	9.369.000	9.369.000	5.500.367	2.690.016	2.810.351	226.989
	01					TRANSPORTURI			62.000	265.000	265.000	236.938	186.260	50.678	226.989
	20					CHELTUIELI CURENTE			62.000	265.000	265.000	236.938	186.260	50.678	226.989
	20	01				TITLUL II BUNURI SI SERVICII			52.000	155.000	155.000	127.443	76.765	50.678	127.443
	20	01	09			Bunuri si servicii			52.000	155.000	155.000	127.443	76.765	50.678	127.443
	20	01	09			Materiale si prestari de servicii cu caracter functional			10.000	110.000	110.000	109.495	109.495		99.546
8402	20	02				Reparatii curente						5.263.429	2.503.756	2.759.673	
	70					CHELTUIELI DE CAPITAL		9.104.000		9.104.000	9.104.000	5.263.429	2.503.756	2.759.673	
	71					TITLUL XV ACTIVE NEFINANCIARE		9.104.000		9.104.000	9.104.000	5.263.429	2.503.756	2.759.673	
	71	01				Active fixe		9.104.000		9.104.000	9.104.000	5.263.429	2.503.756	2.759.673	
	71	01	01			Constructii		9.104.000		9.104.000	9.104.000	5.263.429	2.503.756	2.759.673	

Conducatorul institutiei,

Conducatorul compartimentului
financiar-contabil

CONTUL DE EXECUTIE AL BUGETULUI LOCAL - CHELTUIELI
SECTIUNEA DE FUNCTIONARE
31.12.2023

Capi- tol	Sub- capi- tol	Pa- ra- graf	Gru- pa / Titlu col	Ar- fi- col	Al- ne- at	Denumire indicator	Credite de angajament				Angajamente bugetare	Angajamente legale	Plati efectuate	Angajamente legale de platit	Cheltuieli efective
							initiale	definitive	initiale	definitive					
			A			B	1	2	3	4	5	6	7	8-6-7	9
5002						TOTAL CHELTUIELI	6.555.450		8.489.750	8.489.750	8.420.813	7.793.936	7.560.188	233.748	7.617.157
	01					CHELTUIELI CURENTE	6.555.450		8.489.750	8.489.750	8.421.490	7.794.613	7.560.865	233.748	7.617.157
	10					TITLUL I CHELTUIELI DE PERSONAL	3.875.400		4.308.600	4.308.600	4.308.600	4.220.667	4.220.667		4.333.437
	20					TITLUL II BUNURI SI SERVICII	1.254.560		2.136.660	2.136.660	2.078.815	1.920.413	1.686.665	233.748	1.630.187
	50					TITLUL V FONDURI DE REZERVA	10.000		10.000	10.000					
	51					TITLUL VI TRANSFERURI INTRE UNITATI ALE ADMINISTRATIEI PUBLICE	222.000		275.400	275.400	275.400	217.913	217.913		217.913
	57					TITLUL VIII ASISTENTA SOCIALA	1.033.490		1.630.490	1.630.490	1.630.075	1.307.026	1.307.026		1.307.026
	59					TITLUL XI ALTE CHELTUIELI	160.000		128.600	128.600	128.600	128.594	128.594		128.594
	84					PLATI EFECTUATE IN ANII PRECEDENTI SI RECUPERATE IN ANUL CURENT					-677	-677	-677		
	85					Titlul XXI PLATI EFECTUATE IN ANII PRECEDENTI SI RECUPERATE IN ANUL CURENT					-677	-677	-677		
5100	02					Partea I-a SERVICII PUBLICE GENERALE	1.814.060		2.316.960	2.316.960	2.306.960	2.287.699	2.208.315	79.384	2.260.509
5102						AUTORITATI PUBLICE SI ACTIUNI EXTERNE	1.761.060		2.252.760	2.252.760	2.252.760	2.234.122	2.154.738	79.384	2.205.140
	01					CHELTUIELI CURENTE	1.761.060		2.252.760	2.252.760	2.252.760	2.234.122	2.154.738	79.384	2.205.140
	10					TITLUL I CHELTUIELI DE PERSONAL	1.435.000		1.779.200	1.779.200	1.779.200	1.775.199	1.775.199		1.803.815
	10	01				Cheltuieli salariale in bani	1.401.000		1.740.100	1.740.100	1.740.100	1.736.310	1.736.310		1.764.295
	10	01	01			Salarii de baza	1.000.000		1.239.000	1.239.000	1.239.000	1.238.758	1.238.758		1.244.235
	10	01	06			Alte sporuri	223.000		245.000	245.000	245.000	244.214	244.214		265.291
	10	01	12			Indemnizatii platite unor persoane din afara unitatii	135.000		143.100	143.100	143.100	143.100	143.100		144.288
	10	01	13			Drepturi de delegare	1.000		1.500	1.500	1.500	1.149	1.149		1.098
	10	01	17			Indemnizatii de hrana	42.000		52.000	52.000	52.000	50.725	50.725		51.019
	10	01	30			Alte drepturi salariale in bani			59.500	59.500	59.500	58.364	58.364		58.364

Capi- tol	Sub- capi- tol	Pa- ra- graf	Ar- ti- col	Al- ne- at	Denumire indicator	Credite de angajament		Credite bugetare		Angajamente bugetare	Angajamente legale	Plafi efectuate	Angajamente legale de planif	Cheltuieli efective
						initiale	definitive	initiale	definitive					
A					B	1	2	3	4	5	6	7	8=6-7	9
	10	03			Contributii			34.000	39.100	39.100	38.889	38.889	38.889	39.520
	10	03	07		Contributia asistatorie pentru munca			34.000	39.100	39.100	38.889	38.889	38.889	39.520
	20				TITLUL II BUNURI SI SERVICII			326.060	473.560	473.560	458.923	379.539	79.384	401.325
	20	01			Bunuri si servicii			216.060	347.560	347.560	342.833	274.865	67.968	299.874
	20	01	02		Materiale pentru curatenie			1.500	500	500	489	489		489
	20	01	03		Incalzit, iluminat si forta motrica			16.860	38.860	38.860	37.478	18.840	18.638	23.950
	20	01	05		Carburanti si lubrifianti			25.000	22.000	22.000	20.658	20.658		20.833
	20	01	06		Piese de schimb			5.000	4.000	4.000	3.718	609	3.109	3.718
	20	01	08		Posta, telecomunicatii, radio, tv,									
					internet			30.000	35.000	35.000	33.297	31.930	1.367	31.928
	20	01	09		Materiale si prestari de servicii cu									
					caracter functional			130.000	239.500	239.500	239.500	194.646	44.854	218.956
	20	01	30		Alte bunuri si servicii pentru									
					intretinere si functionare			7.700	7.700	7.700	7.693	7.693		
	20	05			Bunuri de natura obiectelor de inventar			17.000	8.000	8.000	7.020	6.791	229	
	20	05	30		Alte obiecte de inventar			17.000	8.000	8.000	7.020	6.791	229	
	20	06			Deplasari, detasari, transferari			3.000	3.000	3.000	2.060	1.773	287	1.998
	20	06	01		Deplasari interne, detasari, transferari			3.000	3.000	3.000	2.060	1.773	287	1.998
	20	13			Pregatire profesionala			5.000	1.000	1.000	500	500		500
	20	19			Contributii ale administratiei publice									
					locale la realizarea unor lucrari si									
					servicii de interes public local, in baza									
					unor conventii sau contracte de asociere									
	20	30			Alte cheltuieli			85.000	101.500	101.500	94.010	83.110	10.900	86.453
	20	30	01		Reclama si publicitate			20.000	30.000	30.000	23.555	17.655	5.900	19.998
	20	30	02		Protocol si reprezentare			65.000	71.500	71.500	70.455	65.455	5.000	66.455

Capi- tol	Sub- capi- tol	Pa- ra- graf	Ar- ti- col	Ali- ne- at	Denumire indicator	Credite de angajament		Credite bugetare		Angajamente bugetare	Angajamente legale	Plati efectuate	Angajamente legale de platit	Cheltuieli efective
						initiale	definitive	initiale	definitive					
A					B	1	2	3	4	5	6	7	8-6-7	9
5402			01		ALTE SERVICII PUBLICE GENERALE			53.000	64.200	54.200	53.577	53.577	8-6-7	55.369
			10		CHELTUIELI CURENTE			53.000	64.200	54.200	53.577	53.577		55.369
			10	01	TITLUL I CHELTUIELI DE PERSONAL			43.000	54.200	54.200	53.577	53.577		55.369
			10	01	Cheltuieli salariale in bani			42.000	53.000	53.000	52.398	52.398		54.151
			10	01	Salarii de baza			38.000	47.200	47.200	47.088	47.088		48.850
			10	01	Indemnizatii de hrana			4.000	3.800	3.800	3.665	3.665		3.656
			10	01	Alte drepturi salariale in bani			1.000	2.000	2.000	1.645	1.645		1.645
			10	03	Contributii			1.000	1.200	1.200	1.179	1.179		1.218
			10	03	Contributia asiguratorie pentru munca			1.000	1.200	1.200	1.179	1.179		1.218
			50		TITLUL V FONDURI DE REZERVA			10.000	10.000	10.000				
			50	04	Fond de rezerva bugetara la dispozitia autoritatilor locale			10.000	10.000	10.000				
6000	02				Partea II-a APARARE, ORDINE PUBLICA SI SIGURANTA NATIONALA			187.200	224.700	224.700	222.451	222.451		226.412
			01		ORDINE PUBLICA SI SIGURANTA NATIONALA			187.200	224.700	224.700	222.451	222.451		226.412
			10		CHELTUIELI CURENTE			187.200	224.700	224.700	222.451	222.451		226.412
			10	01	TITLUL I CHELTUIELI DE PERSONAL			187.200	224.700	224.700	222.451	222.451		226.412
			10	01	Cheltuieli salariale in bani			183.000	219.700	219.700	217.555	217.555		221.429
			10	01	Salarii de baza			162.000	192.500	192.500	191.820	191.820		196.728
			10	01	Alte sporuri			10.000	7.700	7.700	7.361	7.361		6.346
			10	01	Indemnizatii de hrana			11.000	11.500	11.500	11.192	11.192		11.173
			10	01	Alte drepturi salariale in bani			4.200	8.000	8.000	7.182	7.182		7.182
			10	03	Contributii			4.200	5.000	5.000	4.896	4.896		4.983
			10	03	Contributia asiguratorie pentru munca			4.200	5.000	5.000	4.896	4.896		4.983
6500	02				Partea III-a CHELTUIELI SOCIAL-CULTURALE			3.861.390	4.753.590	4.694.653	4.211.341	4.208.689	2.652	4.177.368
6502					INVATAMANT			1.389.390	1.672.090	1.613.830	1.341.686	1.341.686		1.232.873

Capi- tol	Sub- capi- tol	Pa- ra- graf	Gru- pa / Titlu	Ar- fi- col	Ali- ne- at	Denumire indicator	Credite de angajament		Credite bugetare		Angajamente bugetare	Angajamente legale	Plati efectuate	Angajamente legale de platit	Cheltuieli efective
							initiale	definitive	initiale	definitive					
A						B	1	2	3	4	5	6	7	8=6-7	9
						sociala pentru gradinita			5.250	5.250	5.250	2.932	2.932		2.932
			57	02	05	Suport alimentar			679.140	884.140	884.140	677.735	677.735		677.735
			59			TITLUL XI ALTE CHELTUIELI			160.000	128.600	128.600	128.594	128.594		128.594
			59	01		Burse			160.000	128.600	128.600	128.594	128.594		128.594
6602			01			SANATAIE			255.000	255.000	255.000	245.844	245.844		240.437
			10			CHELTUIELI CURENTE			255.000	255.000	255.000	245.844	245.844		240.437
			10	01		TITLUL I CHELTUIELI DE PERSONAL			253.000	253.000	253.000	245.371	245.371		240.025
			10	01		Cheltuieli salariale in bani			247.000	247.000	247.000	239.970	239.970		234.741
			10	01	01	Salarii de baza			230.000	221.300	221.300	216.686	216.686		211.703
			10	01	05	Sporuri pentru conditii de munca			8.700	8.700	8.700	8.608	8.608		9.057
			10	01	17	Indemnizatii de hrana			17.000	17.000	17.000	14.676	14.676		13.981
			10	03		Contributii			6.000	6.000	6.000	5.401	5.401		5.284
			10	03	07	Contributia asiguratorie pentru munca			6.000	6.000	6.000	5.401	5.401		5.284
			20			TITLUL II BUNURI SI SERVICII			2.000	2.000	2.000	473	473		412
			20	01		Bunuri si servicii			500	500	500				
			20	01	09	Materiale si prestari de servicii cu caracter functional			500	500	500				
			20	05		Bunuri de natura obiectelor de inventar			500	500	500				
			20	05	30	Alte obiecte de inventar			500	500	500				
			20	06		Deplasari, detasari, transferari			1.000	1.000	1.000	473	473		412
			20	06	01	Deplasari interne, detasari, transferari			1.000	1.000	1.000	473	473		412
6702			01			CULTURA, RECREERE SI RELIGIE			95.900	284.400	284.400	268.485	268.485	2.652	264.921
			10			CHELTUIELI CURENTE			95.900	284.400	284.400	268.485	268.485	2.652	264.921
			10			TITLUL I CHELTUIELI DE PERSONAL			65.500	65.500	65.500	65.235	65.235		65.195
			10	01		Cheltuieli salariale in bani			64.000	64.000	64.000	63.799	63.799		63.760
			10	01	01	Salarii de baza			60.000	60.000	60.000	59.844	59.844		59.844

Capi- tol	Sub- capi- tol	Pa- ra- graf	Gru- pa / Titlu col	Ar- ti- col	Ali- ne- at	Denumire indicator	Credite de angajament		Credite bugetare		Angajamente bugetare	Angajamente legale	Plati efectuate	Angajamente legale de platit	Cheltuieli efective
							initiale	definitive	initiale	definitive					
A						B	1	2	3	4	5	6	7	8=6-7	9
	10	01	17			Indemnizatii de hrana	4.000		4.000	4.000	4.000	3.955	3.955	3.916	
	10	03				Contributii	1.500		1.500	1.500	1.500	1.436	1.436	1.435	
	10	03	07			Contributia asiguratorie pentru munca	1.500		1.500	1.500	1.500	1.436	1.436	1.435	
	20					TITLUL II BUNURI SI SERVICII	30.400		218.900	218.900	218.900	203.250	200.598	199.726	
	20	01				Bunuri si servicii	28.000		211.000	211.000	211.000	199.576	196.924	198.526	
	20	01	03			Incalzit, iluminat si forta motrica	3.000		3.000	3.000	3.000	1.650	1.618	1.650	
	20	01	30			Alte bunuri si servicii pentru intretinere si functionare	25.000		208.000	208.000	208.000	197.926	195.306	196.876	
	20	05				Bunuri de natura obiectelor de inventar	2.500		2.500	2.500	2.500	2.474	2.474	2.474	
	20	05	30			Alte obiecte de inventar	400		400	400	400				
	20	06				Deplasari, detasari, transferari	400		400	400	400				
	20	06	01			Deplasari interne, detasari, transferari									
	20	11				Carti, publicatii si materiale documentare	2.000		2.000	2.000	2.000				
	20	30				Alte cheltuieli	3.000		3.000	3.000	3.000	1.200	1.200	1.200	
	20	30	02			Protocol si reprezentare									
6802	01					ASIGURARI SI ASISTENTA SOCIALA	2.121.100		2.541.423	2.541.423	2.541.423	2.355.326	2.355.326	2.439.137	
	10					CHELTUIELI CURENTE	2.121.100		2.542.100	2.542.100	2.542.100	2.356.003	2.356.003	2.439.137	
	10	01				TITLUL I CHELTUIELI DE PERSONAL	1.817.000		1.849.000	1.849.000	1.849.000	1.777.229	1.777.229	1.860.363	
	10	01	01			Cheltuieli salariale in bani	1.777.000		1.809.000	1.809.000	1.809.000	1.741.409	1.741.409	1.821.171	
	10	01	01			Salarii de baza	1.614.000		1.634.000	1.634.000	1.634.000	1.573.717	1.573.717	1.648.219	
	10	01	17			Indemnizatii de hrana	163.000		175.000	175.000	175.000	167.692	167.692	172.952	
	10	03				Contributii	40.000		40.000	40.000	40.000	35.820	35.820	39.192	
	10	03	07			Contributia asiguratorie pentru munca	40.000		40.000	40.000	40.000	35.820	35.820	39.192	
	57					TITLUL VIII ASISTENTA SOCIALA	304.100		693.100	693.100	693.100	578.774	578.774	578.774	
	57	02				Ajutoare sociale	304.100		693.100	693.100	693.100	578.774	578.774	578.774	

Capi- tol	Sub- capi- tol	Pa- ra- gra- ful	Ar- ti- col	Ali- ne- at	Denumire indicator	Credite de angajament		Credite bugetare		Angajamente bugetare	Angajamente legale	Plati efectuate	Angajamente legale de platit	Cheltuieli efective
						initiale	definitive	initiale	definitive					
A					B	1	2	3	4	5	6	7	8=6-7	9
		57	02	01	Ajutoare sociale in numerar			304.100	693.100	693.100	578.774	578.774		578.774
		84			PLATI EFECTUATE IN ANII PRECEDENTI SI RECUPERATE IN ANUL CURENT					-677	-677	-677		-677
		85			Titlul XXI PLATI EFECTUATE IN ANII PRECEDENTI SI RECUPERATE IN ANUL CURENT					-677	-677	-677		-677
		85	01		Plati efectuate in anii precedenti si recuperate in anul curent					-677	-677	-677		-677
		85	01	01	Plati efectuate in anii precedenti si recuperate in anul curent (SF)					-677	-677	-677		-677
7000	02				Partea IV-a SERVICII SI DEZVOLTARE PUBLICA, LOCUINTE, MEDIU SI APE LOCUINTE, SERVICII SI DEZVOLTARE PUBLICA CHELTUIELI CURENTE			630.800	929.500	929.500	835.507	734.473	101.034	725.879
					TITLUL I CHELTUIELI DE PERSONAL			492.200	618.900	618.900	547.389	533.585	13.804	498.049
					Cheletuiri salariale in bani			492.200	618.900	618.900	547.389	533.585	13.804	498.049
		01			Salarii de baza			74.700	83.000	83.000	81.605	81.605		82.258
		10	01		Indemnizatii de hrana			73.000	81.100	81.100	79.809	79.809		80.447
		10	01	01	Alte drepturi salariale in bani			69.000	74.000	74.000	73.200	73.200		73.803
		10	01	17	Contributii			4.000	4.000	4.000	3.594	3.594		3.629
		10	01	30	Contributia asiguratorie pentru munca				3.100	3.100	3.015	3.015		3.015
		10	03		TITLUL II BUNURI SI SERVICII			1.700	1.900	1.900	1.796	1.796		1.811
		10	03	07	Bunuri si servicii			1.700	1.900	1.900	1.796	1.796		1.811
		20			Incalzit, iluminat si forta motrica			195.500	260.500	260.500	247.871	234.067	13.804	197.878
		20	01		Materiale si prestari de servicii cu caracter functional			180.000	245.000	245.000	233.230	219.468	13.762	197.818
		20	01	03				140.000	165.000	165.000	163.302	151.017	12.285	144.318
		20	01	09				40.000	80.000	80.000	69.928	68.451	1.477	53.500

Capi- tol	Sub- capi- tol	Pa- ra- graf	Gru- pa / Titlu col	Ar- ti- ne- at	Denumire indicator	Credite de angajament		Credite bugetare		Angajamente bugetare	Angajamente legale	Plafi efectuate	Angajamente legale de planif	Cheltuieli efective
						initiale	definitive	initiale	definitive					
A					B	1	2	3	4	5	6	7	8-6-7	9
			20 05		Bunuri de natura obiectelor de inventar			15.000	15.000	15.000	14.581	14.539	42	
			20 05 30		Alte obiecte de inventar			15.000	15.000	15.000	14.581	14.539	42	
			20 06		Deplasari, detasari, transferari			500	500	500	60	60		60
			20 06 01		Deplasari interne, detasari, transferari			500	500	500	60	60		60
			51		TITLUL VI TRANSFERURI INTRE UNITATI ALE ADMINISTRATIEI PUBLICE			222.000	275.400	275.400	217.913	217.913		217.913
			51 01		Transferuri curente			222.000	275.400	275.400	217.913	217.913		217.913
			51 01 01		Transferuri catre institutiile publice			222.000	275.400	275.400	217.913	217.913		217.913
7402					PROTECTIA MEDIULUI			138.600	310.600	310.600	288.118	200.888	87.230	227.830
			01		CHELTUIELI CURENTE			138.600	310.600	310.600	288.118	200.888	87.230	227.830
			20		TITLUL II BUNURI SI SERVICII			138.600	310.600	310.600	288.118	200.888	87.230	227.830
			20 01		Bunuri si servicii			138.600	310.600	310.600	288.118	200.888	87.230	227.830
			20 01 09		Materiale si prestari de servicii cu caracter functional			6.200	16.200	16.200	5.098	5.098		5.098
			20 01 30		Alte bunuri si servicii pentru intretinere si functionare			132.400	294.400	294.400	283.020	195.790	87.230	222.732
8000 02					Partea V-a ACTIVITATI ECONOMICE			62.000	265.000	265.000	236.938	186.260	50.678	226.989
8402					TRANSPORTURI			62.000	265.000	265.000	236.938	186.260	50.678	226.989
			01		CHELTUIELI CURENTE			62.000	265.000	265.000	236.938	186.260	50.678	226.989
			20		TITLUL II BUNURI SI SERVICII			62.000	265.000	265.000	236.938	186.260	50.678	226.989
			20 01		Bunuri si servicii			62.000	265.000	265.000	236.938	186.260	50.678	226.989
			20 01 09		Materiale si prestari de servicii cu caracter functional			52.000	155.000	155.000	127.443	76.765	50.678	127.443
			20 01 09		Reparatii curente			52.000	155.000	155.000	127.443	76.765	50.678	127.443
9902 96			20 02		Reparatii curente excedent/deficit sect funct			10.000	110.000	110.000	109.495	16.505	50.678	99.546

**CONTUL DE EXECUTIE AL BUGETULUI LOCAL - CHELTUIELI
SECTIUNEA DE DEZVOLTARE
31.12.2023**

Pag. 1 - lei-

Capi- tol	Sub- capi- tol	Pa- ra- graf	Gru- pa / Titlu col	Ar- ti- col	Al- ne- at	Denumire indicator	Credite de angajament			Credite bugetare		Angajamente bugetare	Angajamente legale	Plati efectuate	Angajamente legale de platit	Cheltuieli efective
							initiale	definitive	definitive	initiale	definitive					
A							1	2	3	4	5	6	7	8=6-7	9	
5002						B	6.558.190	31.138.570	6.558.190	31.138.570	31.138.570	8.083.273	5.106.930	2.976.343	2.452.233	
	01					TOTAL CHELTUIELI	3.768.800	5.288.370	3.768.800	5.288.370	5.288.370	1.054.887	1.054.887		169.414	
	58					TITLUL X PROIECTE CU FINANTARE DIN FONDURI EXTERNE NERAMBURSABILE										
	60					CADRULUI FINANCIAR 2014-2020 Titlul XII PROIECTE CU FINANTARE DIN SUMELE REPREZENTAND ASISTENTA FINANCIARA NERAMBURSABILA	1.747.600	1.747.600	1.747.600	1.747.600	1.747.600	937.731	937.731		153.793	
						AFERENTA PNRR	2.021.200	3.540.770	2.021.200	3.540.770	3.540.770	117.156	117.156		15.621	
	70					CHELTUIELI DE CAPITAL	2.789.390	25.850.200	2.789.390	25.850.200	25.850.200	7.028.386	4.052.043	2.976.343	2.282.819	
	71					TITLUL XV ACTIVE NEFINANCIARE	2.789.390	25.850.200	2.789.390	25.850.200	25.850.200	7.028.386	4.052.043	2.976.343	2.282.819	
5100 02						Partea I-a SERVICII PUBLICE GENERALE	452.600	479.600	452.600	479.600	479.600	131.191	125.270	5.921	66.448	
5102						AUTORITATI PUBLICE SI ACTIUNI EXTERNE	452.600	479.600	452.600	479.600	479.600	131.191	125.270	5.921	66.448	
	70					CHELTUIELI DE CAPITAL	452.600	479.600	452.600	479.600	479.600	131.191	125.270	5.921	66.448	
	71					TITLUL XV ACTIVE NEFINANCIARE	452.600	479.600	452.600	479.600	479.600	131.191	125.270	5.921	66.448	
	71 01					Active fixe	452.600	479.600	452.600	479.600	479.600	131.191	125.270	5.921	66.448	
	71 01 01					Constructii	57.500	57.500	57.500	57.500	57.500	57.326	57.326		66.448	
	71 01 02					Masini, echipamente si mijloace de transport	40.100	40.100	40.100	40.100	40.100	37.779	37.779		66.448	
	71 01 03					Mobilier, aparatura birou si alte active corporale	10.000	10.000	10.000	10.000	10.000	7.963	5.000	2.963	66.448	
	71 01 30					Alte active fixe (inclusiv reparatii capitale)	345.000	372.000	345.000	372.000	372.000	28.123	25.165	2.958	66.448	
6500 02						Partea III-a CHELTUIELI SOCIAL-CULTURALE	3.037.480	7.948.760	3.037.480	7.948.760	7.948.760	1.704.703	1.493.954	2.10.749	2.370.164	
6502						INVATAMANT	2.385.780	6.605.860	2.385.780	6.605.860	6.605.860	1.419.703	1.208.954	2.10.749	282.946	
	01					CHELTUIELI CURENTE	1.095.900	2.615.470	1.095.900	2.615.470	2.615.470	815.277	815.277		121.628	

Capi- tol	Sub- capi- tol	Pa- ra- graf	Gru- pa / Titlu	Ar- ti- col	Ali- ne- at	Denumire indicator	Credite de angajament		Credite bugetare		Angajamente bugetare	Angajamente legale	Plati efectuate	Angajamente legale de platit	Cheltuieli efective
							initiale	definitive	initiale	definitive					
A						B	1	2	3	4	5	6	7	8=6-7	9
			58	01		CADRULUI FINANCIAR 2014-2020	477.900	477.900	477.900	477.900	477.900				
			58	01		Programe din Fondul European de Dezvoltare Regionala (FEER)	477.900	477.900	477.900	477.900	477.900				
			58	01	01	Finantarea nationala	141.100	141.100	141.100	141.100	141.100				
			58	01	02	Finantarea externa nerambursabila	329.100	329.100	329.100	329.100	329.100				
			58	01	03	Cheltuieli neeligibile	7.700	7.700	7.700	7.700	7.700				
6702			70			CULTURA, RECREERE SI RELIGIE	691.200	691.200	691.200	691.200	691.200	162.546	162.546	162.546	2.055.053
			71			CHELTUIELI DE CAPITAL	691.200	691.200	691.200	691.200	691.200	162.546	162.546	162.546	2.055.053
			71	01		TITLUL XV ACTIVE NEFINANCIARE	691.200	691.200	691.200	691.200	691.200	162.546	162.546	162.546	2.055.053
			71	01		Active fixe	691.200	691.200	691.200	691.200	691.200	162.546	162.546	162.546	2.055.053
			71	01	01	Constructii	687.000	687.000	687.000	687.000	687.000	158.381	158.381	158.381	1.988.169
			71	01	30	Alte active fixe (inclusiv reparatii capitale)	4.200	4.200	4.200	4.200	4.200	4.165	4.165	4.165	66.884
6802			01			ASIGURARI SI ASISTENTA SOCIALA	173.800	173.800	173.800	173.800	173.800	122.454	122.454	122.454	32.165
			58			CHELTUIELI CURENTE	173.800	173.800	173.800	173.800	173.800	122.454	122.454	122.454	32.165
			58	04		TITLUL X PROIECTE CU FINANTARE DIN FONDURI EXTERNE NERAMBURSABILE	173.800	173.800	173.800	173.800	173.800	122.454	122.454	122.454	32.165
			58	04	01	CADRULUI FINANCIAR 2014-2020	173.800	173.800	173.800	173.800	173.800	122.454	122.454	122.454	32.165
			58	04	02	Programe din Fondul European Agricol de Dezvoltare Rurala (FEADR)	173.800	173.800	173.800	173.800	173.800	122.454	122.454	122.454	32.165
			58	04	03	Finantarea nationala	23.000	23.000	23.000	23.000	23.000	23.000	23.000	23.000	32.165
			58	04	02	Finantarea externa nerambursabila	120.800	120.800	120.800	120.800	120.800	92.583	92.583	92.583	2.294
			58	04	03	Cheltuieli neeligibile	30.000	30.000	30.000	30.000	30.000	29.871	29.871	29.871	29.871
7000	02					Partea IV-a SERVICII SI DEZVOLTARE PUBLICA, LOCUINTE, MEDIU SI APE	3.068.110	13.606.210	3.068.110	13.606.210	13.606.210	983.950	983.950	983.950	15.621
7002						LOCUINTE, SERVICII SI DEZVOLTARE PUBLICA	1.045.210	11.570.310	1.045.210	11.570.310	11.570.310	855.128	855.128	855.128	

Capi- tol	Sub- capi- tol	Pa- ra- graf	Gru- pa / Titlu col	Ali- ne- at	Denumire indicator	Credite de angajament		Credite bugetare		Angajamente bugetare	Angajamente legale	Plati efectuate	Angajamente legale de platit	Cheltuieli efective
						initiale	definitive	initiale	definitive					
A						1	2	3	4	5	6	7	8-6-7	9
			70		B	1.045.210	11.570.310	1.045.210	11.570.310	11.570.310	855.128	855.128	8-6-7	9
			71		CHELTUIELI DE CAPITAL	1.045.210	11.570.310	1.045.210	11.570.310	11.570.310	855.128	855.128		
			71	01	TITLUL XV ACTIVE NEFINANCIARE	1.045.210	11.570.310	1.045.210	11.570.310	11.570.310	855.128	855.128		
			71	01	Active fixe	1.045.210	11.570.310	1.045.210	11.570.310	11.570.310	855.128	855.128		
			71	01	Constructii	1.005.210	11.505.210	1.005.210	11.505.210	11.505.210	792.698	792.698		
			71	01	Alte active fixe									
					(inclusiv reparatii capitale)	40.000	65.100	40.000	65.100	65.100	62.430	62.430		
7402			01		PROTECTIA MEDIULUI	2.022.900	2.035.900	2.022.900	2.035.900	2.035.900	128.822	128.822		15.621
			60		CHELTUIELI CURENTE	2.021.200	2.021.200	2.021.200	2.021.200	2.021.200	117.156	117.156		15.621
					Titlul XII PROIECTE CU FINANTARE									
					DIN SUMELE REPREZENTAND ASISTENTA									
					FINANCIARA NERAMBURSABILA									
					AFERENTA PNRR	2.021.200	2.021.200	2.021.200	2.021.200	2.021.200	117.156	117.156		15.621
			60	01	Fonduri europene nerambursabile	1.575.300	1.575.300	1.575.300	1.575.300	1.575.300	98.450	98.450		13.127
			60	02	Finantare publica nationala	146.500	146.500	146.500	146.500	146.500				
			60	03	Sume aferente TVA	299.400	299.400	299.400	299.400	299.400	18.706	18.706		2.494
			70		CHELTUIELI DE CAPITAL	1.700	14.700	1.700	14.700	14.700	11.666	11.666		
			71		TITLUL XV ACTIVE NEFINANCIARE	1.700	14.700	1.700	14.700	14.700	11.666	11.666		
			71	01	Active fixe	1.700	14.700	1.700	14.700	14.700	11.666	11.666		
			71	01	Constructii	1.700	1.700	1.700	1.700	1.700				
			71	01	Alte active fixe									
					(inclusiv reparatii capitale)		13.000		13.000	13.000	11.666	11.666		
8000	02				Partea V-a ACTIUNIECONOMICE		9.104.000		9.104.000	9.104.000	5.263.429	5.263.429	2.759.673	2.759.673
8402					TRANSPORTURI		9.104.000		9.104.000	9.104.000	5.263.429	5.263.429	2.759.673	2.759.673
			70		CHELTUIELI DE CAPITAL		9.104.000		9.104.000	9.104.000	5.263.429	5.263.429		
			71		TITLUL XV ACTIVE NEFINANCIARE		9.104.000		9.104.000	9.104.000	5.263.429	5.263.429		
			71	01	Active fixe		9.104.000		9.104.000	9.104.000	5.263.429	5.263.429		
							9.104.000		9.104.000	9.104.000	5.263.429	5.263.429		

Capi- tol	Sub- capi- tol	Pa- ra- graf	Gru- pa / Titlu	Ar- ti- col	Al- ne- at	Denumire indicator	Credite de angajament		Credite bugetare		Angajamente bugetare	Angajamente legale	Plafi efectuate	Angajamente legale de plafit	Cheltuieli efective
							initiale	definitive	initiale	definitive					
						B	1	2	3	4	5	6	7	8=6-7	9
								9.104.000		9.104.000	9.104.000	5.263.429	2.503.756	2.759.673	
9902	97	A	71	01	01	Constructii excedent/deficit sect dezv			-22.370	-22.370			-19.406		

Conducatorul institutiei,

Conducatorul compartimentului
financiar-contabil

•••

•••

**CONTUL DE EXECUTIE AL INSTITUTIILOR PUBLICE FINANTATE
DIN VENITURI PROPRII SI SUBVENTII DIN BUGETUL LOCAL - VENITURI**
31.12.2023

Pag. 1 -lei-

Capi- tol	Sub- capi- tol	Pa- ra- graf	Gru- pa / Titlu	Ar- ti- col	Ali- ne- at	Denumire indicator	Prevederi bugetare initiale	Prevederi bugetare definitive	Drepturi constatate			Incasari realizate	Stingeri pe alte cai decat incasari	Drepturi constatate de incasat
									Total, din care:	din anii precedenti	din anul curent			
A						B	1	2	3=4+5	4	5	6	7	8=3-6-7
0001	10					TOTAL VENITURI-VENITURI PROPRII,SUBVENTII	366.200	419.600	360.575	21.596	338.979	337.756		22.819
0002	10					I. VENITURI CURENTE	144.200	144.200	142.662	21.596	121.066	119.843		22.819
2900	10					C. VENITURI NEFISCALE	144.200	144.200	142.662	21.596	121.066	119.843		22.819
3300	10					C2. VANZARI DE BUNURI SI SERVICII	144.200	144.200	142.662	21.596	121.066	119.843		22.819
3310						VENITURI DIN PRESTARI DE SERVICII SI ALTE ACTIVITATI								
3310						VENITURI DIN PRESTARI DE SERVICII SI ALTE ACTIVITATI	143.000	143.000	141.462	21.596	119.866	118.643		22.819
3310	50					Alte venituri din prestari de servicii si alte activitati	143.000	143.000	141.462	21.596	119.866	118.643		22.819
3610						DIVERSE VENITURI	1.200	1.200	1.200	1.200	1.200	1.200		
4100						DIVERSE VENITURI	1.200	1.200	1.200	1.200	1.200	1.200		
	50					Alte venituri	1.200	1.200	1.200	1.200	1.200	1.200		
4100	10					IV. SUBVENTII	222.000	275.400	217.913	217.913	217.913	217.913		
4310						SUBVENTII DE LA AFEE-ADMINISTRATII	222.000	275.400	217.913	217.913	217.913	217.913		
						SUBVENTII DE LA ALTE ADMINISTRATII	222.000	275.400	217.913	217.913	217.913	217.913		
	09					Subventii pentru institutii publice	222.000	275.400	217.913	217.913	217.913	217.913		

**CONTUL DE EXECUTIE AL INSTITUTIILOR PUBLICE FINANTATE
DIN VENITURI PROPRII SI SUBVENTII DIN BUGETUL LOCAL - VENITURI
SECTIUNEA DE FUNCTIONARE
31.12.2023**

Pag. 1 -lei-

Capi- tol	Sub- capi- tol	Pa- ra- gra- ful	Ar- gru- pa / fi- col	Ali- ne- at	Denumire indicator	Prevederi bugetare initiale		Prevederi bugetare definitive	Drepturi constatate			Incasari realizate	Stingeri pe alte cai decat incasari	Drepturi constatate de incasat
						1	2		Total, din care:	din anii precedenti	din anul curent			
A					B	1	2	3=4+5	4	5	6	7	8=3-6-7	
0001	10				TOTAL VENITURI-VENITURI PROPRII,SUBVENTII	366.200	419.600	360.575	21.596	338.979	337.756		22.819	
0002					I. VENITURI CURENTE	144.200	144.200	142.662	21.596	121.066	119.843		22.819	
2900					C. VENITURI NEFISCALE	144.200	144.200	142.662	21.596	121.066	119.843		22.819	
3300					C2. VANZARI DE BUNURI SI SERVICII	144.200	144.200	142.662	21.596	121.066	119.843		22.819	
3310					VENITURI DIN PRESTARI DE SERVICII SI ALTE ACTIVITATI	143.000	143.000	141.462	21.596	119.866	118.643		22.819	
50					Alte venituri din prestari de servicii si alte activitati	143.000	143.000	141.462	21.596	119.866	118.643		22.819	
3610					DIVERSE VENITURI	1.200	1.200	1.200		1.200	1.200			
50					Alte venituri	1.200	1.200	1.200		1.200	1.200			
4100	10				IV. SUBVENTII	222.000	275.400	217.913		217.913	217.913			
4310					SUBVENTII DE LA ALTE ADMINISTRATII	222.000	275.400	217.913		217.913	217.913			
09					Subventii pentru institutii publice	222.000	275.400	217.913		217.913	217.913			

**CONTUL DE EXECUTIE AL INSTITUTIILOR PUBLICE FINANTATE
DIN VENITURI PROPRII SI SUBVENTII DIN BUGETUL LOCAL - CHELTUIELI
31.12.2023**

Pag. 1 - lei-

Capi- tol	Sub- capi- tol	Pa- ra- gra- f	Gru- pa / Titlu	Af- fi- col	Al- ne- at	Denumire indicator	Credite de angajament			Credite bugetare		Angajamente bugetare	Angajamente legale	Plati efectuate	Angajamente legale de platit	Cheltuieli efective
							initiale	definitive	initiale	definitive						
			A			B	1	2	3	4	5	6	7	8=6-7	9	
5010						TOTAL CHELTUIELI DIN VENITURI PROPRII SI SUBVENTII										
5010						TOTAL CHELTUIELI DIN VENITURI PROPRII SI SUBVENTII	366.200		419.600		376.087	376.086	337.510	38.576	377.138	
6510						INVATAMANT INVATAMANT	1.200		1.200		954	954	954			
	04					Invatamant secundar	1.200		1.200		954	954	954			
		02				Invatamant secundar superior	1.200		1.200		954	954	954			
7010						LOCUINTE, SERVICII SI DEZVOLTARE PUBLICA					375.133	375.132	336.556	38.576	377.138	
						LOCUINTE, SERVICII SI DEZVOLTARE PUBLICA	365.000		418.400		375.133	375.132	336.556	38.576	377.138	
						Alte servicii in domeniile locuintelor, serviciilor si dezvoltarii comunale	365.000		418.400		375.133	375.132	336.556	38.576	377.138	




**DETALIEREA CHELTUIELILOR
INSTITUTII PUBLICE FINANTATE DIN VENITURI PROPRII
SI SUBVENTII DIN BUGETUL LOCAL
31.12.2023**

Pag. 2 - lei-

Capi- tol	Sub- capi- tol	Pa- ra- graf	Gru- pa / Titlu	Ali- ne- at	Denumire indicator	Credite de angajament		Credite bugetare		Angajamente bugetare	Angajamente legale	Plafi efectuate	Angajamente legale de platit	Cheltuieli efective
						initiale	definitive	initiale	definitive					
A						1	2	3	4	5	6	7	8=6-7	9
5010					B	TOTAL CHELTUIELI DIN VENITURI PROPRII SI SUBVENTII								
5010						TOTAL CHELTUIELI DIN VENITURI PROPRII SI SUBVENTII			419.600	376.087	376.086	337.510	38.576	377.138
5010	01					CHELTUIELI CURENTE			419.600	376.087	376.086	337.510	38.576	377.138
	10					TITLUL I CHELTUIELI DE PERSONAL			169.400	169.400	169.400	153.486	15.914	171.682
	20					TITLUL II BUNURI SI SERVICII			250.200	206.687	206.686	184.024	22.662	205.456
6510						INVATAMANT			1.200	954	954	954		
	01					CHELTUIELI CURENTE			1.200	954	954	954		
	20					TITLUL II BUNURI SI SERVICII			1.200	954	954	954		
	20	05				Bunuri de natura obiectelor de inventar			1.200	954	954	954		
	20	05	30			Alte obiecte de inventar			1.200	954	954	954		
7010						LOCUINTE, SERVICII SI DEZVOLTARE PUBLICA LOCUINTE, SERVICII SI DEZVOLTARE PUBLICA								
	01					CHELTUIELI CURENTE			418.400	375.133	375.132	336.556	38.576	377.138
	20					TITLUL II BUNURI SI SERVICII			418.400	375.133	375.132	336.556	38.576	377.138
	20	05				Bunuri de natura obiectelor de inventar			169.400	169.400	169.400	153.486	15.914	171.682
	20	05	30			Alte obiecte de inventar			165.800	165.800	165.800	150.828	14.972	167.904
	10	01				CHELTUIELI CURENTE			148.000	148.000	148.000	135.306	12.694	150.712
	10	01	01			Cheltuieli salariale in bani			11.800	11.800	11.800	9.882	1.918	11.552
	10	01	17			Salarii de baza			6.000	6.000	6.000	5.640	360	5.640
	10	01	30			Indemnizatii de hrana			3.600	3.600	3.600	2.658	942	3.778
	10	01	30			Alte drepturi salariale in bani			3.600	3.600	3.600	2.658	942	3.778
	10	03				Contributii			249.000	205.733	205.732	183.070	22.662	205.456
	10	03	07			Contributia asiguratorie pentru munca			221.000	205.274	205.273	182.611	22.662	204.997
	20					TITLUL II BUNURI SI SERVICII			190.000	176.820	176.819	159.280	17.539	176.820
	20	01				Bunuri si servicii			208.000	176.820	176.819	159.280	17.539	176.820
	20	01	03			Incalzit, iluminat si forta motrica			208.000	176.820	176.819	159.280	17.539	176.820

Capi- tol	Sub- capi- tol	Pa- ra- graf	Gru- pa / Titlu	Ar- ti- col	Ali- ne- at	Denumire indicator	Credite de angajament		Credite bugetare		Angajamente legale	Plati efectuate	Angajamente legale de platit	Cheltuieli efective	
							initiale	definitive	initiale	definitive					
A							1	2	3	4	5	6	7	8=6-7	9
7010			20 01 09			Materiale si prestari de servicii cu caracter functional			31.000	40.000	28.454	23.331	5.123	28.177	
7010			20 06			Deplasari, detasari, transferari			1.000	1.000	459	459	459	459	
			20 06 01			Deplasari interne, detasari, transferari			1.000	1.000	459	459	459	459	

Conducatorul institutiei,

Conducatorul compartimentului
financiar-contabil

Capi- tol	Sub- capi- tol	Pa- ra- graf	Pa- gru- pa / Titlu	Ar- fi- col	Ali- ne- at	Denumire indicator	Credite de angajament		Credite bugetare		Angajamente legale	Plati efectuate	Angajamente legale de platit	Cheltuieli efective	
							initiale	definitive	initiale	definitive					
			A			B	1	2	3	4	5	6	7	8-6-7	9
9910 96							excedent/deficit sect funct						246		

Cănducătorul institutiei,

Cănducătorul compartimentului
financiar-contabil

COMUNA
ROSIA DE AMARADIA
JUDETUL GORJ
CIF:4898487
NR.997 DIN 31.01.2024

CATRE:
A.J.F.P.GORJ

Referitor la principiile si politicile contabile aplicate la intocmirea Situatiilor financiare privind executia la data de 31.12.2023, in conformitate cu Ordinul 1287/2023, va comunicam faptul ca elementele prezentate in situatiile financiare se evalueaza conform principiilor contabile generale, astfel:

Principiul Continuitatii Activitatii:

Primaria Rosia de Amaradia, isi continua in mod normal activitatea fara a intra in stare de desfiintare sau reducerea semnificativa a activitatii. Daca ordonatorul de credite a luat la cunostinta de unele elemente de nesiguranta legate de anumite evenimente care pot duce la incapacitatea institutiei de a-si continua activitatea, aceste elemente vor fi prezentate in notele explicative.

Principiul Permanentei Metodelor:

Metodele de evaluare se aplica in mod consecvent de la un exercitiu financiar la altul.

Principiul prudentei:

Evaluarea este facuta pe o baza prudenta si trebuie sa tina cont de toate angajamentele aparute in cursul exercitiului financiar curent sau al exercitiului precedent, chiar daca acestea devin evidente numai intre data bilantului si data depunerii acestuia, precum si de toate deprecierea.

Principiul contabilitatii pe baza de angajamente:

Efectele tranzactiilor si ale altor evenimente sunt recunoscute atunci cand tranzactiile si evenimentele se produc si nu pe masura ce numerarul sau echivalentul sau este incasat sau platit si sunt inregistrate in evidentele contabile si raportate in situatiile financiare. Situatiile financiare intocmite la data de 31.12.2023 ofera informatii nu numai despre tranzactiile si evenimentele trecute care au determinat incasari si plati, dar si despre resursele viitoare, respectiv obligatiile de plata viitoare, astfel toate veniturile si toate cheltuielile se raporteaza la exercitiul la care se refera, fara a se tine seama de data incasarii venitului si de data platii cheltuielilor.

Principiul evaluarii separate a elementelor de activ si de datorii:

Componentele elementelor de activ sau de datorii se evalueaza separat.

Principiul intangibilitatii:

Bilantul de deschidere al exercitiului financiar curent coincide cu bilantul de inchidere al exercitiului financiar precedent.

Principiul necompensarii:

Intre elementele de activ si de datorii sau intre elementele de venituri si de cheltuieli nu s-au efectuat compensari, cu exceptia compensarilor permise de reglementarile legale, numai dupa inregistrarea in contabilitate a veniturilor si cheltuielilor la valoarea integrala.

Principiul comparabilitatii informatiilor:

Elementele prezentate in Situatiile financiare la data de 31.12.2023 dau posibilitatea compararii in timp a informatiilor.

Principiul materialitatii:

Elementele cu valoare semnificativa sunt prezentate distinct in Situatiile financiare la data de 31.12.2023, iar elementele cu valori nesemnificative sunt prezentate intr-o pozitie globala.

Principiul prevalentei economicului asupra juridicului

Informatiile contabile prezentate in Situatiile financiare la data de 31.12.2023 sunt credibile si respecta realitatea economica a evenimentelor sau a tranzactiilor, nu numai forma lor juridica.

Politicele contabile utilizate la intocmirea Situatiile financiare la data de 31.12.2023 permit furnizare unor informatii relevante pentru nevoile utilizatorilor in luarea deciziilor economice si credibile in sensul ca reprezinta fidel rezultatul patrimonial si pozitia financiara a Primariei Rosia de Amaradia, sunt neutre, prudente si complete sub toate aspectele semnificative.

In cadrul Primariei Rosia de Amaradia, activitatea se desfasoara in conformitate cu Legea 273/2006, Ordinul nr 1792/2002, O.U.G. 57/2019, Legea 82/1991, OMFP 1536/2021 si Legea 81/1991.

Activitatea se desfasoara pe baza procedurilor stabilite in cadrul institutiei, care se refera la angajarea, lichidare,ordonantarea si plata cheltuielilor institutiilor publice, organizarea, evidenta si raportarea angajamentelor bugetare legale.

PRIMAR
COTOJMAN ION LIVIU

Insp.fin.cont
BONCU CRISTINA

Comuna Rosia de Amaradia
Judetul Gorj
Cif: 4898487
NR.998 DIN 31.01.2024

NOTA EXPLICATIVA

Privind situatiile financiare intocmite la 31.12.2023

Situatiile financiare intocmite la 31.12.2023 sunt conforme cu Legea contabilitatii nr. 82/1991, republicata cu modificarile si completarile ulterioare, Ordinul 1287/2023.

Principiile de baza ale contabilitatii au fost respectate si permit furnizarea de informatii relevante prin situatiile financiare intocmite cuprinzand rezultatul patrimonial si pozitia financiara a institutiei la data raportarii, respectiv 31.12.2023.

Documentele contabile au fost inregistrate in ordine cronologica si legal pentru obtinerea unei situatii reale la data raportarii.

Bilantul contabil intocmit cuprinde:

a) LA PARTEA DE ACTIV:

-contul 2050000 Conceiuni, brevete, licente, marci comerciale, drepturi si active similare, prezinta sold final debitor 9.696 lei care nu se modifica fata de soldul initial.

-contul 2080100 Active fixe necorporale prezinta sold final debitor 131.590 lei care se majoreaza fata de soldul initial cu suma de 121.916 lei care reprezinta active fixe necorporale primite cu titlu gratuit in anul 2023 de la Compania Nationala de Investitii, ca urmare a modernizarii Caminului Cultural Izvorul (4760 lei) si active fixe necorporale cumparate cu finantare PNRR (117.156 lei).

- contul 2110100 Terenuri, prezinta sold final debitor 794.695 lei, care se majoreaza fata de soldul initial cu suma de 184.042 lei care reprezinta diferente din reevaluare.

-2120101 Constructii domeniul public – drumuri publice, prezinta sold final debitor 10.220.053 lei care se majoreaza fata de soldul initial cu suma de 747.546 lei care reprezinta diferente din reevaluare.

-2120901 Constructii domeniul public – alte active fixe incadrate in grupa constructiilor, prezinta sold final debitor 13.670.027 lei, care se majoreaza fata de soldul initial cu suma de 2.345.731 lei ce reprezinta lucrari de reabilitare si modernizare executate de Compania Nationala de Investitii, la Caminul Cultural Izvorul (1.746.031 lei, 65.165 lei), lucrari de constructie la obiectivele Reabilitare imprejmuire scoala gimnaziala Ruget (157.151,89 lei), Construire parcare in zona Caminului Cultural Izvorul, finalizate in anul 2023 (176.973,80 lei), diferente din reevaluare (200.408,77 lei).

-2120901 Constructii domeniul public – alte active fixe incadrate in grupa constructiilor, Înfiintare centru de zi pentru persoane varsnice, prezinta sold final debitor 582.145 lei, se majoreaza fata de soldul initial cu suma de 29.750 lei care reprezinta lucrari aferente obiectivului Centru de zi pentru persoane varsnice.

-2120901 Constructii domeniul privat – alte active fixe incadrate in grupa constructiilor, prezinta sold final debitor 264.384 lei care se diminueaza cu suma de 2547 lei ce reprezinta parc de joaca casat..

-contul 2130100 Echipamente tehnologice – domeniul privat, prezinta sold final debitor 680.359 lei care se majoreaza fata de soldul initial cu suma de 552.323 lei ce reprezinta echipamente tehnologice primite cu titlu gratuit in anul 2023 de la Compania Nationala de Investitii, ca urmare a modernizarii Caminului Cultural Izvorul (82123 lei), echipamente tehnologice de dezinfectare împotriva COVID – 19 (464.100 lei) si pompa submersibila (6100 lei) si se diminueaza cu suma de 3627 lei ce reprezinta echipamente tehnologice casate.

-contul 2130100 Echipamente tehnologice – domeniul public, prezinta sold final debitor 3.125.552 lei, care se diminueaza cu suma de 2600 lei ce reprezinta echipamente tehnologice casate.

-contul 2130100 Echipamente tehnologice – AFIR, prezinta sold final debitor 40.082 lei, care nu se modifica fata de soldul initial.

-contul 2130300 Mijloace de transport – domeniul privat, prezinta sold final debitor 480.037 lei, care nu se modifica fata de soldul initial.

-contul 2140000 Mobilier, aparatura birotica, echipamente de protectie a valorilor umane si alte active fixe - domeniul privat, prezinta sold final debitor 323.641 lei care se majoreaza cu suma de 216.140 lei ce reprezinta mobilier si aparatura de birotica primite cu titlu gratuit in anul 2023 de la Compania Nationala de Investitii, ca urmare a modernizarii Caminului Cultural Izvorul (180.653 lei), trei imprimante achizitionate in anul 2023 (7963 lei), mobilier si aparatura birotica pentru Centru de zi pentru persoane varsnice (27.524 lei) si se diminueaza fata de soldul initial cu suma de 3123 lei ce reprezinta aparatura birotica casata.

-contul 2140000 Mobilier, aparatura birotica, echipamente de protectie a valorilor umane si alte active fixe - domeniul public, prezinta sold final debitor 54.598 lei, care nu se modifica fata de soldul initial.

- contul 2310000.02.1 Active fixe corporale in curs de executie, constructii - domeniul public, prezinta sold final debitor 7.717025 lei, care se majoreaza fata de soldul initial cu 5.643.698 lei ce reprezinta constructii in curs de executie incepute in anul 2023.

- contul 2310000.02.2 Active fixe corporale in curs de executie, instalatii tehnice - domeniul public, prezinta sold final debitor 673.996 lei, care se majoreaza fata de soldul initial cu 255.000 lei care reprezinta instalatii tehnice incepute in anul 2023.

- contul 2330000 Active fixe necorporale in curs de executie prezinta sold final debitor 1.602.544 lei care se majoreaza fata de soldul initial cu suma de 451.764 lei ce reprezinta documentatii tehnice achizitionate in cursul anului 2023 si se diminueaza cu suma de 98.165 lei ce reprezinta documentatii aferente obiectivelor de constructie finalizate care au majorat valoarea respectivului obiectiv.

- contul 2600300 Alte participatii, prezinta sold final debitor 3.750 lei care nu se modifica fata de soldul initial.

- contul 2800500 Amortizarea conceiunilor, brevetelor, licentelor, marcilor comerciale, drepturilor si activelor similare prezinta sold final creditor in valoare de 9.695 lei care se majoreaza cu suma de 2074 lei ce reprezinta amortizarea calculata in anul 2023.

- contul 2800801 Amortizarea programelor informatice prezinta sold final creditor in valoare de 26.485 lei care se majoreaza cu suma de 16.811 lei ce reprezinta amortizarea calculata in anul 2023 si se diminueaza cu suma de 14.708 lei ce reprezinta amortizarea activelor fixe necorporale casate.

- contul 2810208 Amortizarea constructiilor - alte active fixe încadrate în grupa constructii prezinta sold final creditor in valoare de 30.642 lei, care se majoreaza fata de soldul initial cu suma de 10.150 lei, ce reprezinta amortizarea calculata pana la 31.12.2023 si se diminueaza fata de soldul initial cu suma de 2547 lei ce reprezinta amortizarea activelor fixe necorporale casate.

- contul 2810301 Amortizarea echipamentelor tehnologice (masini, utilaje si instalatii de lucru) prezinta sold final creditor in valoare de 233.833 lei, care se majoreaza fata de soldul initial cu suma de 137.567 lei, ce reprezinta amortizarea calculata pana la 31.12.2023 si se diminueaza fata de soldul initial cu suma de 3627 lei ce reprezinta amortizarea activelor fixe necorporale casate.

- contul 2810303 Amortizarea mijloacelor de transport prezinta sold final creditor in valoare de 374.448 lei, care se majoreaza fata de soldul initial cu suma de 28.157 lei, ce reprezinta amortizarea calculata pana la 31.12.2023.

- contul 2810400 Amortizarea echipamentelor tehnologice (masini, utilaje si instalatii de lucru) prezinta sold final creditor in valoare de 123.110 lei, care se majoreaza fata de soldul initial cu suma de 62.633 lei, ce reprezinta amortizarea calculata pana la 31.12.2023.

-contul 3020200 Combustibili, prezinta sold final debitor 170.570 lei ce reprezinta combustibil achizitionat in anul 2023 si neconsumat pana la 31.12.2023.

-contul 3020800 Alte materiale consumabile, prezinta sold final debitor 376.982 lei, ce reprezinta materiale consumabile achizitionat in anul 2023 si neconsumat pana la 31.12.2023.

-contul 3030200 Materiale de natura obiectelor de inventar in folosinta, prezintanal sold final debitor 718.596 lei care se majoreaza fata de soldul initial cu suma de 119.654 lei ce reprezinta obiectele de inventar achizitionate (76.330 lei), obiecte de inventar primite cu titlu gratuit (43.324 lei) si se diminueaza cu suma de 97345 lei ce reprezinta carti acordate elevilor la festivitaea de premiere (2003 lei) si obiecte de inventar casate (95.341 lei).

- contul 4280102 Alte creante in legatura cu personalul prezinta sold final debitor 1696 lei, ce reprezinta sume de recuperat de la salariati care nu se modifica fata de soldul initial.

- contul 4090101 Furnizori debitori prezinta sold final debitor 109 lei, ce reprezinta plati efectuate in avans si care nu se modifica fata de soldul initial.

- contul 4610201 Debitori peste 1an, prezinta sold final debitor 32.997 lei, ce reprezinta sume de recuperat calculate in urma controlului Camerei de Conturi Gorj (26.230) care se diminueaza cu suma de 677 lei ce reprezinta imputatii recuperate si sume de recuperat din FNUASS (6767 lei) care se diminueaza cu suma de 4498 lei ce reprezinta sume din FNUASS recuperate.

- contul 4640000 Creantele ale bugetului local prezinta sold final debitor 1.849.736 lei, care se majoreaza fata de soldul initial cu suma de 37.949 lei, sold ce reprezinta drepturi constatate de incasat (impozite si taxe locale) la 31.12.2023 si neincasate.

- contul 4580000 Sume de primit/de restituit Agentiilor/Autoritatilor de Implementare/Autoritatilor de certificare/autoritatilor de management/ag.de plati/PHARE,SAPARD, prezinta sold final debitor 24.520.452 lei, care reprezinta sume de incasat de la bugetul de stat care se majoreaza fata de soldul initial cu suma de 25.795.491 lei ce reprezinta fonduri externe nerambursabile ce urmeaza a se incasa ca urmare a contractelor de finantare incheiate si se diminueaza fata de soldul initial cu suma de 4.767.709 lei ce reprezinta sume incasate de la bugetul de stat si valoarea contractelor de finantare finalizate.

- contulul 5210300 Rezultatul executiei bugetare din anii precedenti prezinta sold final debitor 20.927 lei ce reprezinta excedentul bugetului local la 31.12.2023.

- contulul 5500101 Disponibil din fonduri cu destinatie speciala la trezorerie, prezinta sold final ceditor 4900 lei ce reprezinta garantii de buna executie incasate si nerestituite la 31.12.2023.

- contulul 5620101 Disponibil al institutiilor publice finantate din venituri proprii, prezinta sold final ceditor 246 lei ce reprezinta disponibilul din venituri proprii la 31.12.2023.

b)LA PARTEA DE PASIV:

- contul 1670209 Alte imprumuturi si datorii asimilate, prezinta sold final creditor 184.434 lei si este format din valoarea ramasa de plata pentru investitia Modernizare si eficientizare sistem de iluminat public, finalizata, contractata cu plata in rate (113.477) si valoarea autoturismului dacia duster achizitionat in leasing financiar (70.957) lei.

- contul 4730109 Decontari din operatii in curs de clarificare, prezinta sold final creditor 4.900 lei ce reprezinta garantii de participare la licitatie nerestituata. Contul nu prezinta sold initial.

- contul 4010100 Furnizori, prezinta sol creditor la sfarsitul perioadei 293.348 lei care se diminueaza fata de soldul initial cu suma de 287.759 lei.

- contul 4040100 Furnizori de imobilizari, previnta sol creditor la sfarsitul perioadei 2.976.342 lei, care se majoreaza fata de soldul initial cu suma de 2.468.430 lei.

- contul 4440000 Impozitul pe venit datorat de asigurati, prezinta sold final creditor 28.599 lei, care se majoreaza fata de soldul initial cu suma de 9.674 lei.

-contul 4210000 Salariile datorate de angajator, prezinta sold final creditor in suma de 93.407 lei care se diminueaza fata de soldul initial cu suma de 520 lei.

- contul 4310200 Contributii de asigurari sociale de stat datorate de asigurati, prezinta sold final creditor in suma de 132.720 lei, care se majoreaza fata de soldul initial cu suma de 53.972 lei.

- contul 4310400 Contributii de asigurari sociale de sanatate datorate de asigurati, prezinta sold final creditor in suma de 52.890 lei, care se majoreaza fata de soldul initial cu suma de 21.380 lei.

- contul de 4310600 Contributia asiguratorie pentru munca, prezinta sold final creditor in suma de 12.233 lei care se majoreaza fata de soldul initial cu suma de 5.146 lei.

- contul 4270100 Retineri din salarii datorate tertilor, prezinta sold final creditor in suma de 133.301 lei care se majoreaza fata de soldul initial cu suma de 41.314 lei.

-contul 117000023 Rezultatul reportat- buget local prezinta sold creditor la sfarsitul anului 8.034.301 lei, care se majoreaza cu sume reprezentand imputatii recuperate (677 lei). Totodata contul 117 Rezultatul reportat se diminueaza cu rezultatul patrimonial al exercitiului anului precedent (982.952 lei), sume reprezentand imputatii recuperate in suma de 677 lei, cu sume recuperate de la CNASS Gorj (4498 lei), valoarea contractelor de finantare finalizate (783.507 lei), obiecte de inventar casate (95.341,21 lei), materiale consumabile din anii anteriori consumate (2957,92 lei).

-contul 1210000 Rezultat patrimonial, prezinta sold final creditor de 26.469.686 lei.

La 31.12.2023 Rezultatul patrimonial al exercitiului prezinta sold final creditor in valoare de 26.469.686 lei, care creste cu valoarea veniturilor operationale in suma totala de 36.921.855 lei compuse astfel:

*La randul 02, din venituri din impozite, taxe si alte venituri operationale in valoare de 7.749.584 lei (impozit pe profit, cote si sume din impozitul pe venit, impozite pe proprietate, sume din TVA, taxe pe utilizarea bunurilor, alte impozite si taxe);

* La randul 3 din venituri din activitati economice in valoare de 329.306 lei (taxa pentru colectarea gunoierului menajer 209.440 lei si taxa pentru furnizarea apei menajere in localitate, 119.866 lei);

* La randul 4 din subventii de la bugetul de stat si de la alte bugete in valoare de 28.623.393 lei (subventii de la bugetul de stat in valoare de 21.611.363 lei, subventii de la alte bugete in valoare de 4.735.919 lei, subvetii pentru institutii publice in valoare de 217.913 lei si venituri din bunuri si servicii primite cu titlu, gratuit in valoare de 2.058.198 lei);

* La randul 5 din alte venituri operationale in valoare de 219.572 lei (venituri din proprietate in valoare de 24.252 lei, venituri din amenzi, penalitati si confiscari in valoare de 163.937 lei, diverse venituri aferente bugetului local, in valoare de 17.737 lei, venituri din ajustari pentru deprecierea activelor circulante- creante in valoare de 12.446 lei si diverse venituri aferente bugetului activitatilor finantate din venituri proprii in valoare de 1200 lei.

Rezultatul patrimonial al exercitiului scade cu valoarea cheltuielile operationale efectuate de Comuna Rosia de Amaradia in valoare de 10.452.169 lei care se compun astfel:

* La randul 8, din cheltuieli salariale in valoare de 4.505.119 lei,

* La randul 9 din cheltuieli privind subventiile si transferurile in valoare de 1.653.533 lei,

* La randul 10 din cheltuieli materiale in valoare de 1.835.678 lei,

* La randul 11 din cheltuieli privind amortizarea activelor fixe in valoare de 258.546 lei, cheltuieli cu activele fixe neamortizabile in valoare de 2.175.071 lei, cheltuieli operationale privind ajustarile pentru deprecierea activelor circulante – creante in valoare de 5.642 lei.

* La randul 12 din alte cheltuieli operationale in valoare de 18.581 lei care reprezinta diverse cheltuieli operationale cu taxe datorate Inspectoratului de stat in constructii, cotizatii anuale.

Mentionam faptul ca intre contul de executie la 31.12.2023 si contul de rezultat patrimonial la 31.12.2023 exista urmatoarele diferente:

La partea de venituri in valoare de 2.070.644 lei.

La parte de venituri au fost evidentiata venituri privind bunuri si servicii primite cu titlu gratuit in valoare de 2.058.198 lei si venituri din ajustari pentru deprecierea activelor circulante-creante in valoare de 12.446 lei.

Mentionam faptul ca din drepturile constatate din anii precedenti, suma de 783.507 lei a fost stinsa pe alte cai, prin creditul contului 117000023 Rezultatul reportat- buget local, deoarece contractele de finantare si-au incetat aplicabilitatea.

La partea de cheltuieli in valoare de 5.642 lei.

La parte de cheltuieli au fost evidentiata cheltuieli operationale ajustari pentru deprecierea activelor circulante- creante in valoare de 5.642 lei.

-contul 1030000 Fondul bunurilor care alcatuiesc domeniul public al unitatilor admin-teritoriale, prezinta sold final creditor 28.037.250 lei care se majoreaza cu suma de 3.206.718 lei ce reprezinta lucrari de reabilitare si modernizare executate de Compania Nationala de Investitii, la Caminul Cultural Izvorul in anul 2023 (1.746.031 lei, 65.165 lei), lucrari de constructie la obiectivele Reabilitare imprejmuire scoala gimnaziala Ruget (157.152 lei), Construire parcare in zona Caminului Cultural Izvorul, finalizate in anul 2023 (176.973 lei), lucrari aferente obiectivului Centru de zi pentru perosoane varsnice (29.750 lei), diferente din reevaluare (1.031.647 lei) si se diminueaza cu suma de 2600 lei ce reprezinta instalatie tehnica componenta a sistemului de alimentare cu apa casata.

-contul 1040101 Fondul bunurilor care alcatuiesc domeniul privata al unitatilor administrativ-teritoriale, prezinta sold final creditor 449.902 lei, care se majoreaza cu suma de 100.350 lei ce reprezinta diferente din reevaluare.

- contul 1050100 Rezerve din reevaluare prezinta sold final creditor 347.037 lei, care se majoreaza fata de soldul initial cu suma de 1.131.997 lei ce reprezinta diferente din reevaluare calculate in anul 2023 si se diminueaza cu suma de 1.131.997 lei ce reprezinta diferente din reevaluare care majoreaza domeniul public si privat al comunei Rosia de Amaradia.

Mentionam faptul ca activele fixe corporale existente in patrimoniul institutiei noastre au fost reevaluate in anul 2023.

PRIMAR
COTOJMAN ION LIVIU

Insp.fin.cont
BONCU CRISTINA

Comuna Rosia de Amaradia
Judetul Gorj
Cif: 4898487
NR.999 DIN 31.01.2024

NOTA EXPLICATIVA

Privind Situatiia modificarilor in structura activelor nete/capitalurilor la 31.12.2023

* **Fondul bunurilor care alcatuiesc domeniul public al unitatilor administrativ teritoriale (ct.1030000)**, se majoreaza cu suma de 3.206.718 lei ce reprezinta lucrari de reabilitare si modernizare executate de Compania Nationala de Investitii, la Caminul Cultural Izvorul in anul 2023 (1.746.031 lei, 65.165 lei), lucrari de constructie la obiectivele Reabilitare imprejmuire scoala gimnaziala Ruget (157.152 lei), Construire parcare in zona Caminului Cultural Izvorul, finalizate in anul 2023 (176.973 lei), lucrari aferente obiectivului Centru de zi pentru perosoane varsnice (29.750 lei), diferente din reevaluare (1.031.647 lei) si se diminueaza cu suma de 2600 lei ce reprezinta instalatie tehnica componenta a sistemului de alimentare cu apa casata.

* **Fondul bunurilor care alcatuiesc domeniul privat al unitatilor administrativ teritoriale (ct.1040101)** se majoreaza cu suma de 100.350 lei ce reprezinta diferente din reevaluare calculate pentru bunuri de natura terenurilor aflate in domeniul privat al Comunei Rosia de Amaradia.

* **Rezerve din reevaluare (ct.1050100+1050200+ 1050300+1050400+1050500)** se majoreaza fata de soldul initial cu suma de 1.131.997 lei ce reprezinta diferente din reevaluare calculate in anul 2023 pentru bunurile apartinand domeniului public si privat al Comunei Rosia de Amaradia si se diminueaza cu suma de 1.131.997 lei ce reprezinta diferente din reevaluare care majoreaza domeniul public si privat al comunei Rosia de Amaradia.

* **Rezultatul reportat (ct.1170000 - sold creditor)** care se majoreaza cu sume reprezentand imputatii recuperate (677 lei) si se diminueaza cu rezultatul patrimonial al exercitiului anului precedent (982.952 lei), cu sume reprezentand imputatii recuperate in suma de 677 lei, cu sume recuperate de la CNASS Gorj (4498 lei), cu valoarea contractelor de finantare finalizate (783.507 lei), cu obiecte de inventar casate (95.341 lei) si cu materiale consumabile din anii anteriori consumate (2958 lei).

* **Rezultatul patrimonial al exercitiului (ct.1210000 - sold creditor)** creste cu valoarea veniturilor operationale in suma totala de 36.921.855 lei compuse astfel:

La randul 02, din venituri din impozite, taxe si alte venituri operationale in valoare de 7.749.584 lei (impozit pe profit, cote si sume din impozitul pe venit, impozite pe proprietate, sume din TVA, taxe pe utilizarea bunurilor, alte impozite si taxe);

La randul 3 din venituri din activitati economice in valoare de 329.306 lei (taxa pentru colectarea gunoiului menajer 209.440 lei si taxa pentru furnizarea apei menajere in localitate, 119.866 lei);

La randul 4 din subventii de la bugetul de stat si de la alte bugete in valoare de 28.623.393 lei (subventii de la bugetul de stat in valoare de 21.611.363 lei, subventii de la alte bugete in valoare de 4.735.919 lei, subvetii pentru institutii publice in valoare de 217.913 lei si venituri din bunuri si servicii primite cu titlu, gratuit in valoare de 2.058.198 lei);

La randul 5 din alte venituri operationale in valoare de 219.572 lei (venituri din proprietate in valoare de 24.252 lei, venituri din amenzi, penalitati si confiscari in valoare de 163.937 lei, diverse venituri aferente bugetului local, in valoare de 17.737 lei, venituri din ajustari

pentru deprecierea activelor circulante- creante in valoare de 12.446 lei si diverse venituri aferente bugetului activitatilor finantate din venituri proprii in valoare de 1200 lei.

Rezultatul patrimonial al exercitiului scade cu valoarea cheltuielilor operationale efectuate de Comuna Rosia de Amaradia in valoare de 10.452.169 lei care se compun astfel:

La randul 8, din cheltuieli salariale in valoare de 4.505.119 lei,

La randul 9 din cheltuieli privind subventiile si transferurile in valoare de 1.653.533 lei,

La randul 10 din cheltuieli materiale in valoare de 1.835.678 lei,

La randul 11 din cheltuieli privind amortizarea activelor fixe in valoare de 258.546 lei, cheltuieli cu activele fixe neamortizabile in valoare de 2.175.071 lei, cheltuieli operationale privind ajustarile pentru deprecierea activelor circulante - creante in valoare de 5.642 lei.

La randul 12 din alte cheltuieli operationale in valoare de 18.581 lei care reprezinta diverse cheltuieli operationale cu taxe datorate Inspectoratului de stat in constructii, cotizatii anuale.

Mentionam faptul ca intre contul de executie la 31.12.2023 si contul de rezultat patrimonial la 31.12.2023 exista urmatoarele diferente:

La partea de venituri in valoare de 2.070.644 lei.

La parte de venituri au fost evidentiata venituri privind bunuri si servicii primite cu titlu gratuit in valoare de 2.058.198 lei si venituri din ajustari pentru deprecierea activelor circulante-creante in valoare de 12.446 lei.

Mentionam faptul ca din drepturile constatate din anii precedenti, suma de 783.507 lei a fost stinsa pe alte cai, prin creditul contului 117000023 Rezultatul reportat- buget local, deoarece contractele de finantare si-au incetat aplicabilitatea.

La partea de cheltuieli in valoare de 5.642 lei.

La parte de cheltuieli au fost evidentiata cheltuieli operationale ajustari pentru deprecierea activelor circulante- creante in valoare de 5.642 lei.

*** Rezultatul patrimonial al exercitiului (ct.1210000 - sold debitor) se reduce cu rezultatul patrimonial al exercitiului anului precedent care se include in valoarea rezultatului reportat.**

PRIMAR
COTOJMAN ION LIVIU

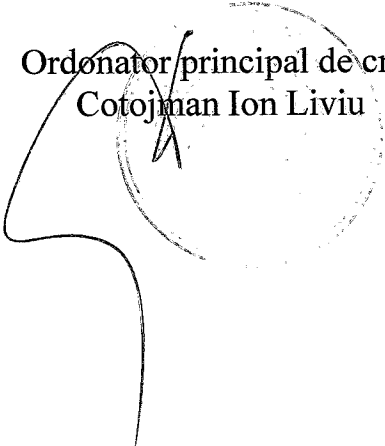
Insp. fin. cont
BONCU CRISTINA

Comuna Rosia de Amaradia
Judetul Gorj
Cif: 4898487
NR.1.000 DIN 31.01.2024

DECLARATIE

Subsemnatii, Cotojman Ion Liviu, in calitate de ordonator principal de credite, respectiv Boncu Cristina, inspector cu atributii financiar contabile, declaram ca la data de 31.12.2023 Comuna Rosia de Amaradia nu figureaza cu datorii contingente

Ordonator principal de credite ,
Cotojman Ion Liviu



Inspector,
Boncu Cristina



Comuna Rosia de Amaradia
Judetul Gorj
Cif: 4898487
NR.1.001 DIN 31.01.2024

NOTA EXPLICATIVA

Subsemnatul Cotojman Ion Liviu, ordonator principal de credite in cadrul Primariei Rosia de Amaradia si Boncu Cristina, inspector superior in cadrul Primariei Rosia de Amaradia, mentionam faptul ca intre Situatiile financiare lunar raportat la data de 31.12.2023 si situatiile financiare trimestriale la 31.12.2023, astfel:

La randul 61 Datorii comerciale si avansuri, exista diferente de 275 lei, deoarece, la data intocmirii situatiilor lunare insoldul contului 4010100 Furnizori nu ai fost evidentiata toate facturile emise in lun adecembrie 2023, sumele corecte fiind cele raportate in situatiile financiare intocmite la 31.12.2023.

La randul 631 Contributii sociale, exista diferente de 4.336 lei, deoarece, drepturile salariale datorate asistentilor personali ai persoanelor cu handicap grav aferente lunii noiembrie 2023 nu au fost achitate in intregime in luna decembrie 2023, sumele corecte fiind cele raportate in situatiile financiare intocmite la 31.12.2023.

La randul 72 Salariile angajatilor, exista diferente de 6.842 lei, deoarece, drepturile salariale datorate asistentilor personali ai persoanelor cu handicap grav aferente lunii noiembrie 2023 nu au fost achitate in intregime in luna decembrie 2023, sumele corecte fiind cele raportate in situatiile financiare trimestriale la 31.12.2023.

PRIMAR
COTOJMAN ION LIVIU

Insp.fin.cont
BONCU CRISTINA

COMUNA
ROSIA DE AMARADIA
JUDETUL GORJ
CIF:4898487
NR.1.002 DIN 31.01.2024

DECLARATIE PE PROPRIA RASPUNDERE

Subsemnatul Cotojman Ion Liviu , ordonator principal de credite in cadrul primariei Rosia de Amaradia si Boncu Cristina inspector contabil in cadrul Primariei Rosia de Amaradia,declaram pe propria raspundere ca politicile contabile utilizate la intocmirea situatiilor financiare sunt in conformitate cu reglementarile contabile aplicate, situatiile financiare oferind o imagine fidela a pozitiei financiare, performantei financiare si a celorlalte informatii referitoare la activitatea desfasurata.


Mentionam faptul ca Primaria Rosia de Amaradia isi desfasoara activitatea in conditii de continuitate.

Mentionam faptul ca ne asumam raspunderea pentru realitatea si legalitatea datelor prezentate in situatiile financiare intocmite la data de 31.12.2023.

PRIMAR
COTOJMAN ION LIVIU



Insp.fin.cont
BONCU CRISTINA



COMUNA
ROSIADA AMARADIA
JUDETUL GORJ
NR.970 DIN 30.01.2024

RAPORT

asupra sistemului de control intern/managerial la data de 31.12.2023

In temeiul prevederilor art. 4 alin. 3 din Ordonanta Guvernului nr. 119/1999 privind controlul intern si controlul financiar preventiv, republicata, cu modificarile si completarile ulterioare, subsemnatul Cotojman Ion Liviu, in calitate de ordonator principal de credite, declar ca Primaria Rosia de Amaradia dispune de un sistem de control intern/managerial a carui concepere si aplicare permit conducerii sa furnizeze o asigurare rezonabila ca fondurile publice alocate in scopul indeplinirii obiectivelor generale si specifice au fost utilizate in conditii de legalitate, regularitate,eficacitate, eficienta si economicitate.

Aceasta declaratie se intemeiaza pe o apreciere realista, corecta, completa si demna de incredere asupra sistemului de control intern/managerial al entitatii, formulata in baza autoevaluarii acestuia.

Sistemul de control intern/managerial cuprinde mecanisme de autocontrol, iar aplicarea masurilor vizand cresterea eficacitatii acestuia are la baza evaluarea riscurilor.

Precizez ca declaratiile cuprinse in prezentul raport sunt formulate prin asumarea responsabilitatii manageriale si au drept temei datele, informatiile si constatările consemnate in documentatia aferenta autoevaluarii sistemului de control intern/managerial, detinuta in cadrul Primaria Rosia de Amaradia, precum si in rapoartele de audit intern si extern.

Prezentul raport s-a elaborat in conformitate cu Instructiunile privind intocmirea, aprobarea si prezentarea raportului asupra sistemului de control intern/managerial.

Pe baza rezultatelor autoevaluarii, apreciez ca, la data de 31.12.2023, sistemul de control intern/managerial al Primariei Rosia de Amaradia este conform cu standardele cuprinse in Codul controlului intern/managerial, cuprinzand standardele de control intern/managerial al entitatii publice.

PRIMAR
COTOJMAN ION LIVIU

Insp.fin.cont.
BONCU CRISTINA